

Agencia Nacional de Tierras
INFORME DE RENDICIÓN DE CUENTAS

Rendición de Cuentas – VIGENCIA 2023/2024.

DIRECCIÓN DE ASUNTOS ÉTNICOS
SUBDIRECCIÓN DE ASUNTOS ÉTNICOS

1.1. PRINCIPALES AVANCES 01 DE JULIO AL 31 DE DICIEMBRE DE 2023

- Se registraron 16 constituciones en SINERGIA, beneficiando a 2.196 familias con una extensión territorial de 296.271, ha + 3249 m2
- Se registraron 8 ampliaciones en SINERGIA, beneficiando a 734 familias con una extensión territorial de 48.228, ha + 7550 m2
- Se registraron 12 titulaciones colectivas, beneficiando a 1.979 familias con una extensión territorial de 33.956 ha + 9211 m2
- Se Desembolsaron \$7.485 millones para (23) iniciativas comunitarias de comunidades indígenas que beneficia a 1.700 familias.
- Se Desembolsaron \$2.100 millones para (6) iniciativas comunitarias de Comunidades Negras, beneficiando a 515 familias.
- Se adquirieron entre comunidades Indígenas y Negras 79 predios que ascienden a la suma de \$140.771 millones con una extensión territorial de 43.427 ha+ 8474 m2 (**este dato solo incluye lo adquirido con recurso PGN**), detallado así:

PREDIOS ADQUIRIDOS - COMUNIDADES INDÍGENAS

Del 01 de julio al 31 de diciembre de 2023, se adquirieron 62 predios por valor de \$85.739 millones, con una extensión territorial de 41.459 ha+ 9250 m2, según el siguiente detalle:

N O	ETNIA	COMUNIDAD BENEFICIADA	DPTO.	MUNICIPIO	PDET	ÁREA (HAS)	VALOR MEJORA/PREDIO	FMI	MES
1	INDÍGENA	CHAVILONIA	META	PUERTO GAITAN	NO	1405,26	\$ 16.000.000.000,00	234-16712	14/07/2023
2	INDÍGENA	CHAVILONIA	META	PUERTO GAITAN	NO	2092,78	\$ 0,00	234-16713	14/07/2023
3	INDÍGENA	CHAVILONIA	META	PUERTO GAITAN	NO	5670,48	\$ 0,00	234-15957	14/07/2023
4	INDÍGENA	CABILDO INDIGENA JENYO	NARIÑO	PASTO	NO	25,2267	\$ 142.816.440,00	240-103622	12/07/2023
5	INDÍGENA	RESGUARDO INDÍGENA CANOAS	CAUCA	SANTANDER DE QUILICHAO	SI	66,0464	\$ 1.591.726.016,00	132-403	21/07/2023
6	INDÍGENA	RESGUARDO INDÍGENA PALERETA – COMUNIDAD COCONUCO-	CAUCA	PURACÉ	NO	24,6981	\$ 554.191.800,00	120-48649	28/07/2023
7	INDÍGENA	RESGUARDO INDÍGENA TURMINA	HUILA	LA PLATA	NO	16,7652	\$ 127.031.670,00	204-15619	11/08/2023
8	INDÍGENA	RESGUARDO INDÍGENA SAN ANDRÉS DE PISIMBALA –PUEBLO NASA-	HUILA	GIGANTE	NO	222,3440	\$ 5.253.528.178,00	202-525	18/08/2023
9	INDÍGENA	RESGUARDO INDIGENA DE MALLAMA	CAUCA	MALLANA	NO	301,9607	\$ 599.844.080,00	254-39365	18/08/2023
10	INDÍGENA	RESGUARDO FIIL VITS	HUILA	SAN AGUSTIN	NO	74,4945	\$ 872.184.518,00	206-16175	25/08/2023
11	INDÍGENA	RESGUARDO INDÍGENA PIAROA DE CACHICAMO.	VICHADA	PUERTO CARREÑO	NO	312,0895	\$ 415.082.103,00	540-7987	31/08/2023
12	INDÍGENA	RESGUARDO INDÍGENA PIAROA DE CACHICAMO.	VICHADA	PUERTO CARREÑO	NO	1105,2237	\$ 1.324.898.256,00	540-4915	31/08/2023
13	INDÍGENA	RESGUARDO INDÍGENA PIAROA DE CACHICAMO.	VICHADA	PUERTO CARREÑO	NO	1164,5414	\$ 1.426.201.408,00	540-4916	31/08/2023
14	INDÍGENA	RESGUARDO INDÍGENA TURMINA DEL	HUILA	LA PLATA	NO	26,4523	\$ 336.089.596,00	204-27936	31/08/2023

		MUNICIPIO DE INZA DEPARTAMENTO DEL CAUCA.							
15	INDÍGENA	RESGUARDO INDÍGENA SAN JOSÉ DE PAÉZ.	HUILA	LA PLATA	NO	153,7705	\$ 3.048.450.868,00	204-2322	31/08/2023
16	INDÍGENA	RESGUARDO INDÍGENA PIAROA DE CACHICAMO.	VICHADA	PUERTO CARREÑO	NO	679,2852	\$ 846.526.150,00	540-8431	31/08/2023
17	INDÍGENA	CABILDO INDÍGENA YANAKUNA EN YUMBO	VALLE DEL CAUCA	CALI	NO	7,8974	\$ 261.440.100,00	370-584946	22/09/2023
18	INDÍGENA	RESGUARDO INDÍGENA DE TOTORO	CAUCA	SILVIA	NO	6,3158	\$ 58.613.628,00	134-13588	29/09/2023
19	INDÍGENA	EMBERA CHAMI DE GUÁTICA RISARALDA	RISARALDA	GUÁTICA	NO	22,4062	\$ 1.001.638.555,00	293-17908	29/09/2023
20	INDÍGENA	CABILDO MAYOR DE ZORANDO DEL ALTO RIO VERDE	TOLIMA	ORTEGA	NO	14,7086	\$ 122.818.453,00	360-27596	29/09/2023
21	INDÍGENA	RESGUARDO INDÍGENA TATA DRUA	QUINDÍO	PIJAO	NO	4,7633	\$ 426.392.726,00	282-1239	29/09/2023
22	INDÍGENA	RESGUARDO INDÍGENA DOMO PLANAS	META	PUERTO GAITAN	NO	1192,9671	\$ 4.841.543.895,00	234-19400	6/10/2023
23	INDÍGENA	RESGUARDO CAMPO ALEGRE ETNIA PIJAO	TOLIMA	ORTEGA	NO	13,6901	\$ 114.021.360,00	360-27597	13/10/2023
24	INDÍGENA	RESGUARDO INDÍGENA HUELLAS	CAUCA	CALOTO	SI	28,7206	\$ 1.582.903.252,00	124-27467	13/10/2023
25	INDÍGENA	RESGUARDO INDÍGENA TOTOROES	CAUCA	SILVIA	NO	6,3158	\$ 59.901.628,00	134-12619	17/11/2023
26	INDÍGENA	RESGUARDO INDÍGENA TOTOROES	CAUCA	SILVIA	NO	6,5445	\$ 46.204.170,00	134-13451	17/11/2023
27	INDÍGENA	ORGANIZACIÓN WIWA GOLKUSHE TAYRONA DEL RESGUARDO KOGUI MALAYO ARHUACO	LA GUAJIRA	RIOHACHA	NO	812,5111	\$ 6.146.348.960,00	210-24204	17/11/2023
28	INDÍGENA	COMUNIDAD INDÍGENA EMBERA CHAMI DE PUEBLO RICO	RISARALDA	PUEBLO RICO	NO	29,1719	\$ 66.726.621,00	292-1490	30/11/2023
29	INDÍGENA	RESGUARDO INDÍGENA TOTOROES	CAUCA	SILVIA	NO	6,3158	\$ 62.854.868,00	134-12618	30/11/2023
30	INDÍGENA	COMUNIDAD INDÍGENA KURMADO MARSELLA	RISARALDA	MARSELLA	NO	9,9812	\$ 536.603.913,00	290-67437	30/11/2023
31	INDÍGENA	INDÍGENA CAÑO PADILLA, PERTENECIENTE AL PUEBLO YUKPA	CÉSAR	LA PAZ	NO	121,1549	\$ 1.333.010.644,00	190-148328	30/11/2023
32	INDÍGENA	RESGUARDO INDÍGENA TOTOROES -	CAUCA	CALOTO	SI	6,3158	\$ 51.417.068,00	134-13390	15/12/2023
33	INDÍGENA	COMUNIDAD INDÍGENA ETTÉ ENNAKA RESGUARDO CHIMILA DE ISSA ORISTUNNA	CÉSAR	VALLEDUPAR	NO	61,7058	\$ 368.314.265,00	190-99335	15/12/2023
34	INDÍGENA	INDÍGENA KOGGI MALAYO ARHUACO	MAGDALENA	CIÉNAGA	NO	21,4563	\$ 531.698.715,00	MEJORA SIN FOLIO DE MATRICULA	15/12/2023
35	INDÍGENA	COMUNIDAD INDÍGENA EMBERA KATIO	BOYACÁ	PUERTO BOYACÁ	NO	178,4097	\$ 891.833.060,00	088-17696	15/12/2023
36	INDÍGENA	COMUNIDAD INDÍGENA WAYUU WEPIAPAA	LA GUAJIRA	DIBULLA	NO	146,3117	\$ 1.222.947.736,00	210-1091	15/12/2023
37	INDÍGENA	RESGUARDO INDÍGENA	VICHADA	PUERTO CARREÑO	NO	1285,2778	\$ 1.155.989.158,00	540-4673	15/12/2023

		CAÑO MESETAS DAGUA Y MURCIELAGO							
38	INDÍGENA	RESGUARDO INDIGENA CAÑO MESETAS DAGUA Y MURCIELAGO	VICHADA	PUERTO CARREÑO	NO	1295,1781	\$ 1.263.344.298,00	540-4815	15/12/2023
39	INDÍGENA	RESGUARDO INDIGENA CAÑO MESETAS DAGUA Y MURCIELAGO	VICHADA	PUERTO CARREÑO	NO	1196,3864	\$ 1.169.767.399,00	540-4817	15/12/2023
40	INDÍGENA	RESGUARDO INDIGENA CAÑO MESETAS DAGUA Y MURCIELAGO	VICHADA	PUERTO CARREÑO	NO	687,0141	\$ 633.662.543,00	540-4753	15/12/2023
41	INDÍGENA	RESGUARDO INDIGENA CAÑO MESETAS DAGUA Y MURCIELAGO	VICHADA	PUERTO CARREÑO	NO	1226,4597	\$ 423.515.523,00	540-4809	15/12/2023
42	INDÍGENA	RESGUARDO INDIGENA CAÑO MESETAS DAGUA Y MURCIELAGO	VICHADA	PUERTO CARREÑO	NO	1181,7162	\$ 1.133.032.002,00	540-4760	15/12/2023
43	INDÍGENA	RESGUARDO INDIGENA CAÑO MESETAS DAGUA Y MURCIELAGO	VICHADA	PUERTO CARREÑO	NO	1197,0101	\$ 1.068.886.746,00	540-4672	15/12/2023
44	INDÍGENA	RESGUARDO INDIGENA CAÑO MESETAS DAGUA Y MURCIELAGO	VICHADA	PUERTO CARREÑO	NO	1271,1986	\$ 1.103.228.595,00	540-4914	15/12/2023
45	INDÍGENA	RESGUARDO INDIGENA CAÑO MESETAS DAGUA Y MURCIELAGO	VICHADA	PUERTO CARREÑO	NO	1216,6631	\$ 1.252.546.968,00	540-4811	15/12/2023
46	INDÍGENA	RESGUARDO INDIGENA CAÑO MESETAS DAGUA Y MURCIELAGO.	VICHADA	PUERTO CARREÑO	NO	1268,7507	\$ 1.230.803.821,00	540-4813	22/12/2023
47	INDÍGENA	INDIGENA CAÑO MESETAS DAGUA Y MURCIELAGO	VICHADA	PUERTO CARREÑO	NO	1249,6481	\$ 1.285.414.554,00	540-4812	22/12/2023
48	INDÍGENA	INDIGENA CAÑO MESETAS DAGUA Y MURCIELAGO	VICHADA	PUERTO CARREÑO	NO	1053,3689	\$ 1.037.642.936,00	540-3265	22/12/2023
49	INDÍGENA	RESGUARDO INDÍGENA TOTOROES	CAUCA	SILVIA	NO	6,5445	\$ 47.250.810,00	134-12634	22/12/2023
50	INDÍGENA	RESGUARDO INDIGENA VENCEDOR PIRIRI"	META	PUERTO GAITAN	NO	1002,5987	\$ 1.923.281.124,00	234-12343	22/12/2023
51	INDÍGENA	RESGUARDO INDIGENA VENCEDOR PIRIRI"	META	PUERTO GAITAN	NO	1280,1801	\$ 2.695.845.774,00	234-14823	22/12/2023
52	INDÍGENA	RESGUARDO INDIGENA VENCEDOR PIRIRI"	META	PUERTO GAITAN	NO	527,6876	\$ 1.013.706.999,00	234-12396	22/12/2023
53	INDÍGENA	RESGUARDO INDIGENA VENCEDOR PIRIRI"	META	PUERTO GAITAN	NO	1293,017	\$ 2.332.423.392,00	234-12341	22/12/2023
54	INDÍGENA	RESGUARDO INDIGENA VENCEDOR PIRIRI"	META	PUERTO GAITAN	NO	617,4069	\$ 1.021.642.878,00	234- 12340	22/12/2023
55	INDÍGENA	RESGUARDO INDIGENA VENCEDOR PIRIRI"	META	PUERTO GAITAN	NO	594,24	\$ 1.250.694.126,00	234-12401	22/12/2023
56	INDÍGENA	RESGUARDO INDIGENA VENCEDOR PIRIRI"	META	PUERTO GAITAN	NO	1369,9835	\$ 2.682.351.042,00	234-12397	22/12/2023

57	INDÍGENA	RESGUARDO INDIGENA VENCEDOR PIRIRI"	META	PUERTO GAITAN	NO	1195,3396	\$ 2.202.597.299,00	234-12400	22/12/2023
58	INDÍGENA	RESGUARDO INDIGENA VENCEDOR PIRIRI"	META	PUERTO GAITAN	NO	717,9127	\$ 1.421.981.888,00	234-12398	22/12/2023
59	INDÍGENA	INDIGENA CAÑO MESETAS DAGUA Y MURCIELAGO	VICHADA	PTO CARREÑO	NO	1154,0011	\$ 733.909.916,00	540-4767	29/12/2023
60	INDÍGENA	RESGUARDO INDIGENA UNIDO UWA Y	NORTE DE SANTANDER	CHITAGA	NO	46,0101	\$ 184.040.400,00	272-51867	29/12/2023
61	INDÍGENA	RESGUARDO INDIGENA VENCEDOR PIRIRI"	META	PUERTO GAITAN	NO	1423,1626	\$ 2.823.825.249,00	234-12342	22/12/2023
62	INDÍGENA	COMUNIDAD INDÍGENA SIOMA TENTEYA DEL PUTUMAYO	PUTUMAYO	VALLE DEL GUAMUEZ	SI	64,086	\$ 381.776.860,00	442-51304	15/12/2023
						41459,9250	\$		
							85.738.967.000,00		

PREDIOS ADQUIRIDOS - COMUNIDADES NEGRAS

Del 01 de julio al 31 de diciembre de 2023, se adquirieron 17 predios por valor de \$55.033 millones, con una extensión territorial de 1.967 ha+ 8024 m2, según el siguiente detalle:

NO	ETNIA	COMUNIDAD BENEFICIARIA	DPTO.	MUNICIPIO	PDET	ÁREA (HAS)	VALOR MEJORA/PREDIO	FMI	MES
1	NEGRA	COMUNIDAD NEGRA QUINAMAYO	VALLE DEL CAUCA	JAMUNDI	NO	93,8277	\$ 8.938.895.367,00	370-595900	29/09/2023
2	NEGRA	CONSEJO COMUNITARIO SAN AGUSTÍN DE MEMBRILLAL	QUINDÍO	PIJAO	NO	20,2579	\$ 705.760.268,00	282 - 15616	13/10/2023
3	NEGRA	CONSEJO COMUNITARIO VAREJONAL	VALLE DEL CAUCA	JAMUNDI	NO	107,019	\$ 11.461.212.376,00	370-123494	27/10/2023
4	NEGRA	CONSEJO COMUNITARIO VAREJONAL	VALLE DEL CAUCA	JAMUNDI	NO	126,0234	\$ 2.926.472.966,00	370-107784	27/10/2023
5	NEGRA	CONSEJO COMUNITARIO EL TINAJAS	VALLE DEL CAUCA	JAMUNDI	NO	18,1449	\$ 434.964.840,00	370-107785	27/10/2023
6	NEGRA	COMUNIDAD NEGRA EL ALTERÓN VILLAPAZ	VALLE DEL CAUCA	JAMUNDI	NO	748,952	\$ 11.157.728.228,00	370-223435	27/10/2023
7	NEGRA	CONSEJO COMUNITARIO O COMUNIDAD NEGRA ROBLES	VALLE DEL CAUCA	JAMUNDI	NO	171,0593	\$ 2.106.074.326,00	370-81878	27/10/2023
8	NEGRA	COMUNIDAD NEGRA DE ROBLES	VALLE DEL CAUCA	JAMUNDI	NO	98,1921	\$ 9.731.211.420,00	370-123493	27/10/2023
9	NEGRA	CONSEJO COMUNITARIO "LOURDES NUÑIZ"	LA GUAJIRA	RIOHACHA	NO	37,3058	\$ 305.544.580,00	210-55551	24/11/2023
10	NEGRA	CONSEJO COMUNITARIO "LOURDES NUÑIZ"	LA GUAJIRA	RIOHACHA	NO	69,0555	\$ 612.104.060,00	210-55343	24/11/2023
11	NEGRA	CONSEJO COMUNITARIO "LOURDES NUÑIZ"	LA GUAJIRA	RIOHACHA	NO	97,6927	\$ 754.053.820,00	210-54997	24/11/2023
12	NEGRA	CONSEJO COMUNITARIO LA QUEBRADA	CAUCA	CALOTO	SI	1,3619	\$ 95.333.000,00	124-21651	15/12/2023

13	NEGRA	CONSEJO COMUNITARIO LA QUEBRADA	CAUCA	CALOTO	SI	10,0514	\$ 652.473.396,00	124-5787	15/12/2023
14	NEGRA	CONSEJO COMUNITARIO DE COMUNIDADES NEGRAS DE AGUSTÍN CODAZZI	CÉSAR	AGUSTIN CODAZZI	NO	162,1525	\$ 1.852.724.930,00	190-1035	29/12/2023
15	NEGRA	CONSEJO COMUNITARIO DE COMUNIDADES NEGRAS DE AGUSTÍN CODAZZI	CÉSAR	AGUSTIN CODAZZI	NO	7,1924	\$ 84.838.045,00	190-54216	29/12/2023
16	NEGRA	CONSEJO COMUNITARIO DE COMUNIDADES NEGRAS DE AGUSTÍN CODAZZI	CÉSAR	AGUSTIN CODAZZI	NO	189,1891	\$ 2.548.468.587,00	190-5777	29/12/2023
17	NEGRA		CAUCA	CALOTO	SI	10,3248	\$ 664.713.532,00	124-11816	29/12/2023
						1967,8024	\$55.032.573.741,00		

PREDIOS EN RESERVAS PRESUPUESTALES TRAMO 1 II-2023

Del 01 de julio al 31 de diciembre de 2023, quedaron en reserva presupuestal 28 predios por valor de \$16.581 millones, con una extensión territorial de 4092 ha+ 2097 m2, según el siguiente detalle:

ETNIAS	CANTIDAD	AREAS	VALOR	DPTOS	DEPTOS PDET	MUNICIPIOS	MUNICIPIOS PDET
INDIGENAS	25	3985,7232	\$ 15.008.369.946	8	4	14	3
NEGROS	3	106,4865	\$ 1.572.671.266	1	1	1	1

No	ETNIA	Predio	FMI	MUNICIPIO	DPTO.	ÁREA (Has)	VALOR MEJORA/PREDIO	PDET
1	Indígena	LA MURALLA	272-13975	CHITAGÁ	NORTE DE SANTANDER	6,5414	\$ 18.970.060	NO
2	Indígena	LA ESPERANZA	272-24965	CHITAGÁ	NORTE DE SANTANDER	4,9042	\$ 31.901.230	NO
3	Indígena	MIRAFLORES	272-17481	CHITAGÁ	NORTE DE SANTANDER	9,6458	\$ 36.939.820	NO
4	Indígena	SANTA RITA	272-33415	CHITAGÁ	NORTE DE SANTANDER	10,0097	\$ 39.670.930	NO
5	Indígena	EL RINCÓN	440-62241	MOCOA	PUTUMAYO	86,3626	\$ 794.831.300	SI
6	Indígena	LT EL GUAYACAN	120-123675	SOTARA	CAUCA	11,0217	\$ 153.222.721	NO
7	Indígena	LT EL ZAFARY	120-123678	SOTARA	CAUCA	13,4557	\$ 216.763.612	NO
8	Indígena	LA LAGUNA	120-126713	PIENDAMO	CAUCA	13,1873	\$ 239.126.982	NO
9	Indígena	LOTE 1	120-87583	PIENDAMO	CAUCA	13,0845	\$ 291.960.755	NO
10	Indígena	LOTE PUNTO DE CAÑA DULCE	120-87438	PIENDAMO	CAUCA	8,5668	\$ 124.687.688	NO
11	Indígena	LOTE EL CHUPADERO	120-63156	PIENDAMO	CAUCA	19,2595	\$ 424.718.389	NO
12	Indígena	PUNTO CAÑA DULCE	120-209738	PIENDAMO	CAUCA	16,936	\$ 248.169.331	NO
13	Indígena	EL LIBANO	200-81340	TELLO	HUILA	33,2311	\$ 200.002.543	NO
14	Indígena	LAS LOMITAS	190-5270	SAN DIEGO	CESAR	65,4342	\$ 519.341.393	SI
15	Indígena	BARSONIA	225-171	ARACATACA	MAGDALENA	279,6025	\$ 1.576.136.786	SI
16	Indígena	LOS NOGALES	134-2536	SILVIA	CAUCA	42,222	\$ 448.863.612	NO
17	Indígena	LOTE 1	120-188441	PURACÉ	CAUCA	7,2003	\$ 100.758.130	NO
18	Indígena	LOTE RURAL 1	272-57260	TOLEDO	NORTE DE SANTANDER	14,1689	\$ 134.607.626	NO
19	Indígena	LA CHORRERA	134-13589	SILVIA	CAUCA	6,3158	\$ 47.378.884	NO
20	Indígena	SAN ROQUE	540-1695	PUERTO CARREÑO	VICHADA	1059,6637	\$ 632.955.305	NO
21	Indígena	LA VIRGEN	540-3044	LA PRIMAVERA	VICHADA	1887,2811	\$ 3.473.531.157	NO
22	Indígena	EL PALMAR	441-3777	SAN FRANCISCO	PUTUMAYO	86,7446	\$ 1.284.678.707	NO
23	Indígena	LA FLORIDA	420-1963	FLORENCIA	CAQUETA	238,0632	\$ 3.244.436.136	SI
24	Indígena	VALLADOLID	420-962	FLORENCIA	CAQUETA	22,1082	\$ 360.888.028	SI
25	Indígena	VALLADOLID	420-963	FLORENCIA	CAQUETA	30,7124	\$ 363.828.821	SI
						3985,7232	\$ 15.008.369.946	

No	ETNIA	Predio	FMI	MUNICIPIO	DPTO.	ÁREA (Has)	VALOR MEJORA/PREDIO	PDET
1	Negros	VISTA HERMOSA	180-11891	RIOSUCIO	CHOCÓ	33,7636	\$ 606.187.645	SI
2	Negros	VILLASOL	180-11853	RIOSUCIO	CHOCÓ	38,147	\$ 469.475.873	SI
3	Negros	TRES ESTRELLAS	180-18333	RIOSUCIO	CHOCÓ	34,5759	\$ 497.007.748	SI
						106,4865	\$ 1.572.671.266	

NOTA: Es de aclarar que, al corte 31 de agosto 2024, del monto que se relaciona como

reserva presupuestal 2023, se han pagado \$ 15.148.773.104,00 y quedan pendiente de pago 4 predios por un monto de 1.432.268.108,00

1.2. PRINCIPALES AVANCES 01 DE ENERO DEL 2024 HASTA EL 07 DE FEBRERO DE 2024

- Se registraron 2 ampliaciones en SINERGIA, beneficiando a 246 familias con una extensión territorial de 1.230ha + 8623 m²

No	PROCEDIMIENTO	RESGUARDO	DPTO	MUNICIPIO	FAMILIAS	PERSONAS	PDET	Total, Área (Ha)	ACUERDO/RESOLUCIÓN	FECHA
1	AMPLIACIÓN	RESGUARDO INDÍGENA ARHUACOS DE LA SIERRA	CESAR	VALLEDUPAR			SI	984,8623	302	25/09/2023
2	AMPLIACIÓN	RESGUARDO INDÍGENA INGA PUERTO LIMÓN	PUTUMAYO	MOCOA	246	746	SI	246,0000	272	3/05/2023

1.3. LOGROS ESTRATÉGICOS 2024 DE LA ACTUAL ADMINISTRACIÓN. FEBRERO 08 DE 2024 A AGOSTO 31 DE 2024

- Se registraron 27 constituciones en SINERGIA, beneficiando a 2.094 familias con una extensión territorial de 77.910, ha + 4212 m²
- Se registraron 14 ampliaciones en SINERGIA, beneficiando a 7.946 familias con una extensión territorial de 241.776, ha + 2949 m²
- Se registraron 23 titulaciones colectivas, beneficiando a 5.151 familias con una extensión territorial de 3.096 ha + 7835 m²
- Se Desembolsaron \$5.164 millones para (13) iniciativas comunitarias de comunidades indígenas que beneficia a 1.354 familias.
- Se Desembolsaron \$2.296 millones para (6) iniciativas comunitarias de Comunidades Negras, beneficiando a 574 familias.
- Se adquirieron entre comunidades Indígenas y Negras 77 predios que ascienden a la suma de \$86.654 millones con una extensión territorial de 15448 ha+ 8651 m² (**este dato solo incluye lo adquirido con recurso PGN**), detallado así:

PREDIOS ADQUIRIDOS - COMUNIDADES INDÍGENAS

Del 08 febrero de 2024 a agosto 31 de 2024, se adquirieron 72 predios por valor de \$81.169 millones, con una extensión territorial de 15038ha+ 9336 m², según el siguiente detalle:

No	Etnia	Comunidad beneficiada	DPTO.	MUNICIPIO	ÁREA (Has)	VALOR MEJORA/PREDIO	PDET
1	INDIGENAS	COMUNIDAD ETEE ENAKKA	CESAR	VALLEDUPAR	71,ha + 5506 m ²	\$ 385.639.325,00	SI
2	INDIGENAS	RESGUARDO INDÍGENAS HUELLAS	CAUCA	CALOTO	46,ha + 7585 m ²	\$ 806.379.968,00	SI
3	INDIGENAS	RESGUARDO INDÍGENA ANCESTRAL INKAL AWA KATSA TI	PUTUMAYO	VILLAGARZÓN	171,ha + 1669 m ²	\$ 1.093.628.228,00	SI
4	INDIGENAS	CABILDO INDÍGENA NASA USS	CAQUETÁ	LA MONTAÑITA	197,ha + 7534 m ²	\$ 1.646.048.916,00	SI
5	INDIGENAS	UITOTO MONAYA BUINAIMA	CAQUETÁ	FLORENCIA	106,ha + 0247 m ²	\$ 870.232.447,00	SI
6	INDIGENAS	RESGUARDO AWA UNIPA ÑANBI PIEDRA VERDE	NARIÑO	BARBACOAS	48,ha + 3552 m ²	\$ 130.559.040,00	SI
7	INDIGENAS	CABILDO INDÍGENA NASA USS	CAQUETÁ	LA MONTAÑITA	68,ha + 8946 m ²	\$ 565.374.278,00	SI
8	INDIGENAS	COMUNIDAD INDÍGENA PURACÉ KOKONUKO	CAUCA	PURACE	08,ha + 9418 m ²	\$ 118.737.805,00	NO
9	INDIGENAS	RESGUARDO INDÍGENA DE CALDERAS	CAQUETÁ	FLORENCIA	90,ha + 1282 m ²	\$ 841.032.900,00	SI
10	INDIGENAS	"RESGUARDO INDÍGENA EL TURPIAL (UMAPO) - COMUNIDAD INDÍGENA ACHAGUA	META	PUERTO LOPEZ	999,ha + 1324 m ²	\$ 2.821.424.135,00	NO
11	INDIGENAS	RESGUARDO INDÍGENA WAYUU AMAISEO	LA GUAJIRA	MAICAO	250,ha + 3012 m ²	\$ 1.884.930.079,00	NO
12	INDIGENAS	RESGUARDO INDÍGENA MOCAGUA	AMAZONAS	PUERTO NARIÑO	230,ha + 4100 m ²	\$ 1.192.455.544,00	NO
13	INDIGENAS	RESGUARDO	HUILA	LA ARGENTINA	27,ha + 5207 m ²	\$ 409.468.444,00	NO

		INDÍGENA NUEVO AMANECER.					
14	INDIGENAS	RESGUARDO PEÑON	CAUCA	SORATA	13,ha + 4600 m2	\$ 216.763.612,00	NO
15	INDIGENAS	COMUNIDAD CABILDO ARHUACO DEL MAGDALENA Y GUAJIRA SIERRA NEVADA.	MAGDALENA	ARACATACA	279,ha + 6025 m2	\$ 1.576.136.786,00	SI
16	INDIGENAS	RESGUARDO INDÍGENA LA PASCUA.	VICHADA	LA PRIMAVERA	2031,ha + 9724 m2	\$ 3.807.182.349,00	NO
17	INDIGENAS	RESGUARDO TOEZ PAEZ.	HUILA	TELLO	33,ha + 2311 m2	\$ 200.002.543,00	NO
18	INDIGENAS	RESGUARDO INDÍGENA KAMENTSA INGA DE SAN FRANCISCO PUTUMAYO	PUTUMAYO	SAN FRANCISCO	86,ha + 7446 m2	\$ 1.284.678.707,00	NO
19	INDIGENAS	RESGUARDO INDÍGENA TOTOROES -	CAUCA	SILVIA	06,ha + 3154 m2	\$ 47.378.884,00	NO
20	INDIGENAS	RESGUARDO INDÍGENA UNIDO UWA	NORTE DE SANTANDER	CHITAGA	06,ha + 5414 m2	\$ 18.970.060,00	NO
21	INDIGENAS	RESGUARDO INDÍGENA EL ROSARIO, BELLAVISTA Y YUCATAN - PUEBLO YUKPA	CESAR	SAN DIEGO	65,ha + 4342 m2	\$ 519.341.393,00	NO
22	INDIGENAS	RESGUARDO KIZGO	CAUCA	SILVIA	42,ha + 2220 m2	\$ 448.863.612,00	NO
23	INDIGENAS	COMUNIDAD INDÍGENA KOKONUKO	CAUCA	PURACE	07,ha + 2003 m2	\$ 100.758.130,00	NO
24	INDIGENAS	RESGUARDO PEÑON	CAUCA	SORATA	11,ha + 0200 m2	\$ 153.222.721,00	NO
25	INDIGENAS	RESGUARDO INDÍGENA MUSE UKWE MORALES	CAUCA	PIENDAMO	08,ha + 5700 m2	\$ 124.687.688,00	SI
26	INDIGENAS	RESGUARDO INDÍGENA MUSE UKWE MORALES	CAUCA	PIENDAMO	19,ha + 2600 m2	\$ 424.718.389,00	SI
27	INDIGENAS	RESGUARDO INDÍGENA MUSE UKWE MORALES	CAUCA	PIENDAMO	16,ha + 9400 m2	\$ 248.169.331,00	SI
28	INDIGENAS	RESGUARDO INDÍGENA CAÑO MESETAS DAGUA Y MURCIÉLAGO.	VICHADA	PUERTO CARREÑO	1059,ha + 6637 m2	\$ 632.955.305,00	NO
29	INDIGENAS	RESGUARDO INDÍGENA DE JAMBALO	CAUCA	JAMBALÓ	67,ha + 0351 m2	\$ 869.755.200,00	SI
30	INDIGENAS	RESGUARDO INDÍGENA LA PASCUA	VICHADA	LA PRIMAVERA	1783,ha + 8168 m2	\$ 2.820.767.135,00	NO
31	INDIGENAS	RESGUARDO INDÍGENA PIJAO PORVENIR ESTRELLA	CAQUETÁ	EL PAUJÍL	20,ha + 8438 m2	\$ 256.712.509,00	SI
32	INDIGENAS	CABILDO INDÍGENA NASA USS	CAQUETÁ	LA MONTAÑITA	34,ha + 8342 m2	\$ 223.016.880,00	SI
33	INDIGENAS	AMPLIACIÓN DEL "RESGUARDO ALTO ALBI".	NARIÑO	TUMACO	31,ha + 2797 m2	\$ 281.256.689,00	NO
34	INDIGENAS	RESGUARDO INDÍGENA ARHUACO DE LA SIERRA.	CESAR	PUEBLO BELLO	27,ha + 4268 m2	\$ 598.729.626,00	NO
35	INDIGENAS	RESGUARDO UNIDO UWA	NORTE DE SANTANDER	CHITAGA	04,ha + 9042 m2	\$ 31.901.230,00	NO
36	INDIGENAS	RI DE AGUA NEGRA.	VALLE DEL CAUCA	SAN PEDRO	06,ha + 8725 m2	\$ 172.632.816,00	NO
37	INDIGENAS	"RESGUARDO INDÍGENA AGUA NEGRA DEL PUEBLO NASA"	VALLE DEL CAUCA	SAN PEDRO	06,ha + 0842 m2	\$ 224.078.238,00	NO
38	INDIGENAS	"RESGUARDO INDÍGENA AGUA NEGRA DEL PUEBLO NASA"	VALLE DEL CAUCA	SAN PEDRO	20,ha + 2227 m2	\$ 730.045.375,00	NO
39	INDIGENAS	Resguardo San Pedro Pueblo Inga	PUTUMAYO	COLON	33,ha + 4250 m2	\$ 468.168.975,00	NO
40	INDIGENAS	CABILDO INDÍGENA NASSA USS	CAQUETÁ	FLORENCIA	238,ha + 0632 m2	\$ 3.244.436.136,00	SI
41	INDIGENAS	RESGUARDO INDÍGENA MUSE UKWE MORALES	CAUCA	PIENDAMO	13,ha + 1900 m2	\$ 239.126.982,00	SI
42	INDIGENAS	RESGUARDO INDÍGENA LA PASCUA	VICHADA	LA PRIMAVERA	1887,ha + 2811 m2	\$ 3.473.531.157,00	NO
43	INDIGENAS	RESGUARDO INDÍGENA UNIDO UWA	NORTE DE SANTANDER	CHITAGA	09,ha + 6458 m2	\$ 36.939.820,00	NO
44	INDIGENAS	CABILDO INDÍGENA NASSA USS	CAQUETÁ	FLORENCIA	22,ha + 1082 m2	\$ 360.888.028,00	SI
45	INDIGENAS	CABILDO INDÍGENA NASSA USS	CAQUETÁ	FLORENCIA	30,ha + 7124 m2	\$ 363.828.821,00	SI
46	INDIGENAS	COMUNIDAD INDÍGENA LAS MERCEDES	CAUCA	CALDONO	39,ha + 4540 m2	\$ 831.350.323,00	SI
47	INDIGENAS	COMUNIDAD INDÍGENA EMBERA DOVIDA	CUNDINAMARCA	CAPARRAPÍ	92,ha + 9739 m2	\$ 1.503.338.278,00	NO
48	INDIGENAS	CABILDO MAYOR INDÍGENA CAÑÓN DEL RIO PEPITA.	VALLE DEL CAUCA	DAGUA	100,ha + 3971 m2	\$ 1.072.441.823,00	NO
49	INDIGENAS	COMUNIDAD INDÍGENA EMBERA DOVIDA	CUNDINAMARCA	CAPARRAPÍ	39,ha + 6226 m2	\$ 796.110.580,00	NO
50	INDIGENAS	KOGUI MALAYO ARHUACO	MAGDALENA	CIENAGA	08,ha + 7187 m2	\$ 170.358.510,00	NO
51	INDIGENAS	CABILDO MAYOR INDÍGENA CAÑÓN DEL RIO PEPITA.	VALLE DEL CAUCA	DAGUA	186,ha + 2804 m2	\$ 2.202.886.254,00	NO

52	INDIGENAS	CABILDO MAYOR INDÍGENA CAÑÓN DEL RIO PEPITA.	VALLE DEL CAUCA	DAGUA	37,ha + 7138 m2	\$ 620.518.435,00	NO
53	INDIGENAS	COMUNIDAD INDÍGENA EMBERA KARTAMA PURU DE LA PARCIALIDAD INDÍGENA DE CARTAMA.	CALDAS	SUPIA	06,ha + 2032 m2	\$ 262.112.283,00	NO
54	INDIGENAS	CABILDO INDIGENA DEL RESGUARDO GUAMBIA	VALLE DEL CAUCA	TULUA	320,ha + 3242 m2	\$ 3.000.446.914,00	NO
55	INDIGENAS	CABILDO INDIGENA DEL RESGUARDO GUAMBIA	VALLE DEL CAUCA	TULUA	126,ha + 4980 m2	\$ 1.306.019.274,00	NO
56	INDIGENAS	CABILDO INDIGENA DEL RESGUARDO GUAMBIA	VALLE DEL CAUCA	TULUA	112,ha + 6656 m2	\$ 1.412.213.080,00	NO
57	INDIGENAS	"RESGUARDO INDIGENA AGUA NEGRA DEL PUEBLO NASA"	VALLE DEL CAUCA	SAN PEDRO	05,ha + 5067 m2	\$ 343.977.532,00	NO
58	INDIGENAS	"RESGUARDO INDIGENA AGUA NEGRA DEL PUEBLO NASA"	VALLE DEL CAUCA	SAN PEDRO	15,ha + 9937 m2	\$ 588.695.890,00	NO
59	INDIGENAS	CABILDO MAYOR INDÍGENA CAÑÓN DEL RIO PEPITA.	VALLE DEL CAUCA	DAGUA	36,ha + 3982 m2	\$ 388.805.573,00	NO
60	INDIGENAS	RESGUARDO INDIGENA UNIDO UWA CUBARA DE TUNEBO	NORTE DE SANTANDER	TOLEDO	15,ha + 5698 m2	\$ 186.986.633,00	NO
61	INDIGENAS	CABILDO ARHUACO DEL MAGDALENA Y LA GUAJIRA SIERRA NEVADA	MAGDALENA	ARACATACA	147,ha + 6826 m2	\$ 799.181.092,00	SI
62	INDIGENAS	RESGUARDO INDIGENA HUILA PAEZ	CAQUETÁ	LA MONTAÑITA	66,ha + 9228 m2	\$ 573.918.177,00	SI
63	INDIGENAS	RESGUARDO INDIGENA HUILA PAEZ	CAQUETÁ	LA MONTAÑITA	74,ha + 3226 m2	\$ 620.967.589,00	SI
64	INDIGENAS	RESGUARDO INDIGENA HUILA PAEZ	CAQUETÁ	LA MONTAÑITA	79,ha + 6642 m2	\$ 651.755.590,00	SI
65	INDIGENAS	RESGUARDO INDIGENA HUILA PAEZ	CAQUETÁ	LA MONTAÑITA	93,ha + 5474 m2	\$ 1.060.691.356,00	SI
66	INDIGENAS	COMUNIDAD INDIGENA EMBERA DOVIDA	CUNDINAMARCA	CAPARRAPÍ	52,ha + 5677 m2	\$ 962.990.317,00	NO
67	INDIGENAS	RESGUARDO INDIGENA JAMBALO.	CAUCA	JAMBALÓ	70,ha + 9175 m2	\$ 773.867.386,00	NO
68	INDIGENAS	Resguardo Indígena La Gaitana.	CAUCA	INZA	36,ha + 8279 m2	\$ 686.047.376,00	NO
69	INDIGENAS	CABILDO INDIGENA DEL RESGUARDO GUAMBIA	VALLE DEL CAUCA	TULUA	2.991,ha + 7722 m2	\$ 22.639.453.023,00	NO
70	INDIGENAS	RESGUARDO INDIGENA MUSE UKWE MORALES	CAUCA	PURACE	13,ha + 0800 m2	\$ 291.960.755,00	NO
71	INDIGENAS	RESGUARDO INDIGENA KOGUI MALAYO ARHUACO DE LA SIERRA	MAGDALENA	CIENAGA	19,ha + 3723 m2	\$ 317.734.731,00	SI
72	INDIGENAS	CHAYU CE FXIW	CAUCA	CAJIBIO	05,ha + 0750 m2	\$ 138.617.443,00	SI
					15038,ha + 9336 m2	\$ 81.169.002.453,00	

PREDIOS ADQUIRIDOS - COMUNIDADES NEGRAS

Del 08 febrero de 2024 a agosto 31 de 2024, se adquirieron 5 predios por valor de \$5.485 millones, con una extensión territorial de 409 ha+ 9315 m2, según el siguiente detalle:

No	Etnia	RESGUARDO Y/O CONSEJO	DPTO	MUNICIPIO	ÁREA (Has)	VALOR MEJORA/PREDIO	PDET
1	NEGROS	CONSEJO COMUNITARIO MAYOR DE LA CUENCA DEL RIO JIGUAMIANDO	CHOCÓ	RIOSUCIO	313,ha + 3647 m2	\$ 4.239.897.595	SI
2	NEGROS	COMUNITARIO MAYOR DE LA CUENCA DEL RIO JIGUAMIANDO	CHOCÓ	RIOSUCIO	38,ha + 1470 m2	\$ 469.475.873	SI
3	NEGROS	COMUNITARIO MAYOR DE LA CUENCA DEL RIO JIGUAMIANDO	CHOCÓ	RIOSUCIO	33,ha + 7636 m2	\$ 606.187.645	SI
4	NEGROS	CONSEJO COMUNITARIO NUEVA ESPERANZA	CAUCA	PATIA DEL BAUDO	07,ha + 9995 m2	\$ 64.759.725	SI
5	NEGROS	CONSEJO COMUNITARIO NUEVA ESPERANZA	CAUCA	PATIA DEL BAUDO	16,ha + 6567 m2	\$ 104.584.225	SI

					409,ha + 9315 m2	\$	5.484.905.063
--	--	--	--	--	------------------	----	---------------

1.4. CUMPLIMIENTO DE LAS METAS DEL PLAN DE ACCIÓN 2023 - COMUNIDADES ÉTNICAS

Cumplimiento de las metas del plan de acción TOTAL 2023-Comunidades Étnicas

PROCEDIMIENTO	META 2023		EXPEDICIÓN ACTOS ADMINISTRATIVOS			
	Actos Administrativos	Extensión (ha)	Actos Administrativos Expedidos	Extensión AA (ha)	% cumplimiento Actos Administrativos Expedidos	% Cumplimiento Extensión Actos Administrativos (ha)
CONSTITUCIÓN	40	245.146	40	320.005	100%	57%
AMPLIACIÓN	30	516.026	29	138.527	97%	62%
TITULACIÓN	40	39.155	21	35.705	53%	91%
TOTAL	110	800.327	90	494.237	82%	62%

Fuente: Informe de Gestión Vigencia 2023 Publicado: 31 de diciembre de 2023.

Cumplimiento de las metas del plan de acción TRAMO 1 2023 desde julio hasta diciembre 2023 -Comunidades Étnicas

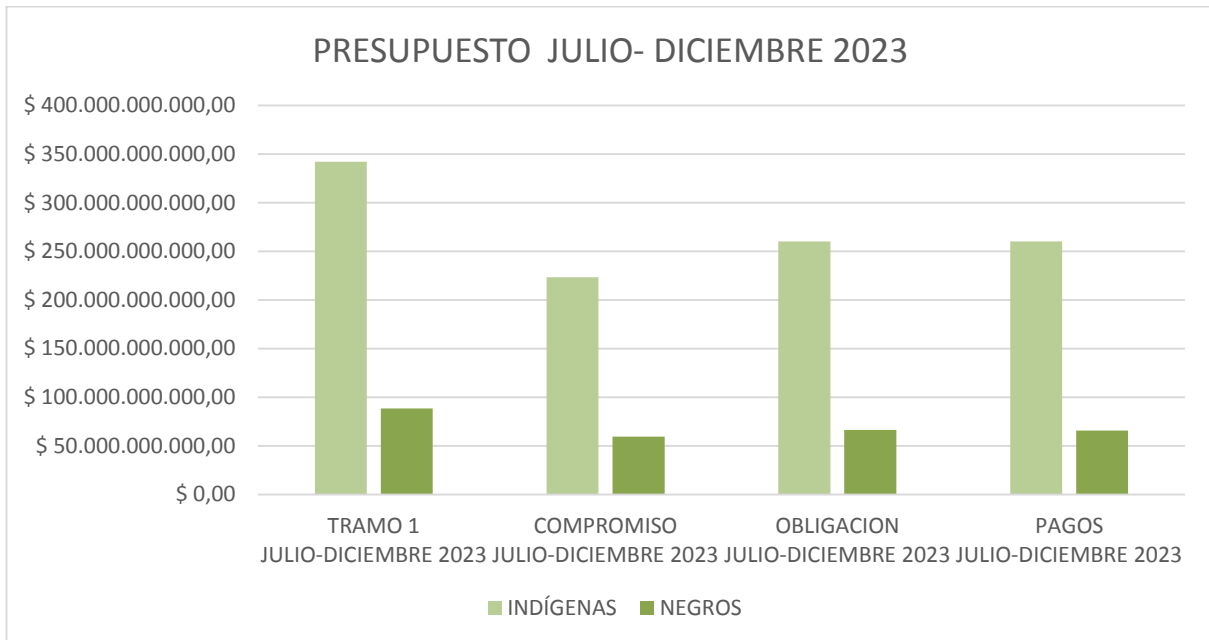
	Actos Administrativos	Extensión(ha)	Actos Administrativos Expedidos	ExtensiónAA (ha)
CONSTITUCIÓN	40	245.146	16	296271,3249
AMPLIACIÓN	30	516.026	8	48228,7550
TITULACIÓN	40	39.155	12	33956,9211
TOTAL	110	800.327	90	378456,9211

Fuente: SUBDAE Información desde julio hasta 31 de diciembre 2023

1.5. EJECUCIÓN PRESUPUESTAL DEL 01 DE JULIO AL 31 DE DICIEMBRE DE 2023:

La Dirección de Asuntos Étnicos presenta la siguiente ejecución presupuestal en la implementación del programa de legalización de tierras y fomento al desarrollo rural para comunidades indígenas y negras a nivel nacional, así:

PROYECTO	APROPIADO TRAMO 1 JULIO-DICIEMBRE 2023	COMPROMISO JULIO-DICIEMBRE 2023	OBLIGACION JULIO-DICIEMBRE 2023	PAGOS JULIO-DICIEMBRE 2023
INDÍGENAS BPIN: 2021011000047	\$ 342.074.651.527,00	\$ 223.299.388.051,77	\$ 260.198.215.158,08	\$ 260.195.886.347,08
NEGROS BPIN:2021011000049	\$ 88.313.784.600,00	\$ 59.588.730.435,93	\$ 66.538.760.963,05	\$ 65.879.055.043,05
	\$ 430.388.436.127,00	\$ 282.888.118.487,70	\$ 326.736.976.121,13	\$ 326.074.941.390,13



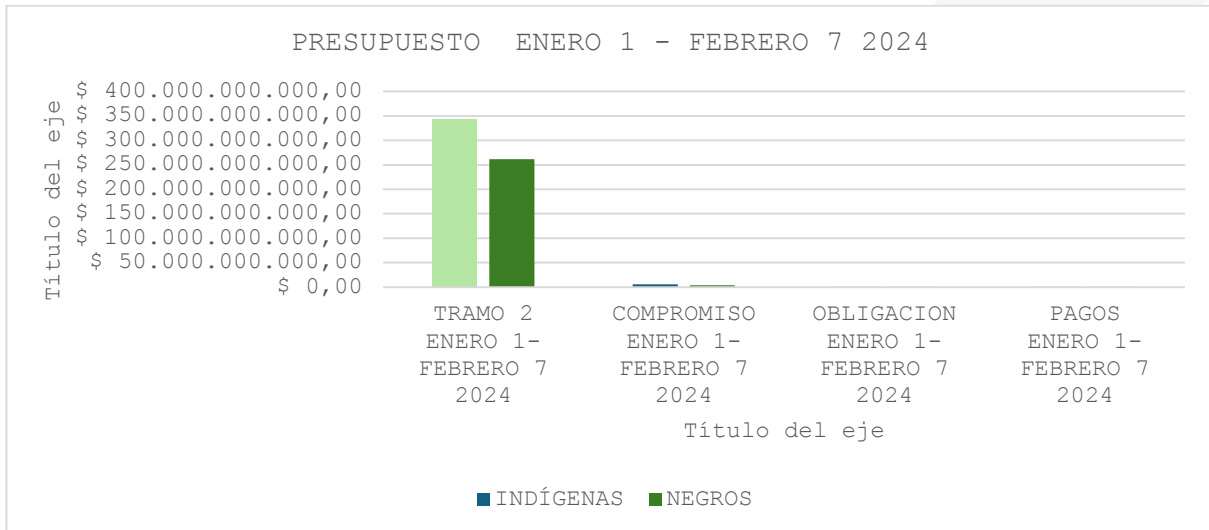
COMUNIDADES INDÍGENAS	Indicador	Recursos Apropriados 2023	Recursos Obligados JULIO-DICIEMBRE 2023	% Cumplimiento
Servicio de constitución de resguardos	Acuerdos registrados	\$ 9.539	\$ 6.170	65%
Servicio de ampliación de resguardos	Acuerdos registrados	\$ 7.071	\$ 4.469	63%
Servicio de saneamiento de resguardos	Actas de entrega material de las mejoras suscritas.	\$ 2.751	\$ 1.600	58%
Servicio de caracterización de los territorios indígenas ocupados o poseídos ancestralmente	Resolución provisional de protección de territorios ancestrales.	\$ 4.096	\$ 2.288	56%
Servicio de adquisición de tierras y/o mejoras para comunidades étnicas	Predios y/o mejoras adquiridas	\$ 295.112	\$ 209.300	71%
Servicio de delimitación del territorio de las comunidades étnicas	Territorios delimitados	\$ 4.089	\$ 2.606	64%
Servicio de mediación para la atención y gestión de conflictos territoriales	Actas de mediación para la atención y gestión de conflictos territoriales	\$ 5.113	\$ 3.066	60%
Servicio de clarificación de títulos de origen colonial o republicano	Acto administrativo de clarificación de la vigencia legal del título de origen colonial o republicano expedido.	\$ 5.405	\$ 3.396	63%
Servicio de apoyo financiero para iniciativas comunitarias.	Iniciativas comunitarias apoyadas.	\$ 8.899	\$ 7.699	87%
Total		\$ 342.075	\$ 240.594	70%

COMUNIDADES NEGRAS	Indicador	Recursos Apropriados 2023	Recursos Obligados JULIO-DICIEMBRE 2023	% Cumplimiento
Servicio de titulación colectiva a comunidades negras	Resoluciones registradas	\$ 7.392	\$ 4.434	60%
Servicio de adquisición de tierras y/o mejoras para comunidades étnicas	Predios y/o mejoras adquiridas	\$ 74.615	\$ 56.640	76%
Servicio de delimitación de territorios de las comunidades étnicas	Territorios delimitados	\$ 920	\$ 539	59%
Servicio de mediación para la atención y gestión de conflictos territoriales	Actas de mediación para la atención y gestión de conflictos territoriales	\$ 2.689	\$ 1.448	54%
Servicio de apoyo financiero para iniciativas comunitarias	Iniciativas comunitarias apoyadas	\$ 2.698	\$ 2.216	82%
Total		\$ 88.314	\$ 65.277	74%

1.6. EJECUCIÓN PRESUPUESTAL DEL 01 DE ENERO DEL 2024 HASTA EL 07 DE FEBRERO DE 2024:

La Dirección de Asuntos Étnicos presenta la siguiente ejecución presupuestal en la implementación del programa de legalización de tierras y fomento al desarrollo rural para comunidades indígenas y negras a nivel nacional, así:

PROYECTO	APROPIADO TRAMO 2 ENERO 1-FEBRERO 7 2024	COMPROMISO ENERO 1-FEBRERO 7 2024	OBLIGACION ENERO 1-FEBRERO 7 2024	PAGOS ENERO 1-FEBRERO 7 2024
INDÍGENAS BPIN: 2021011000047	\$ 342.688.753.674,00	\$ 5.880.121.362,00	\$ 564.030.626,97	\$ 617.748.922,79
NEGROS BPIN:2021011000049	\$ 261.233.017.459,00	\$ 3.612.827.745,00	\$ 412.774.910,03	\$ 469.429.098,21
	\$ 603.921.771.133,00	\$ 9.492.949.107,00	\$ 976.805.537,00	\$ 1.087.178.021,00

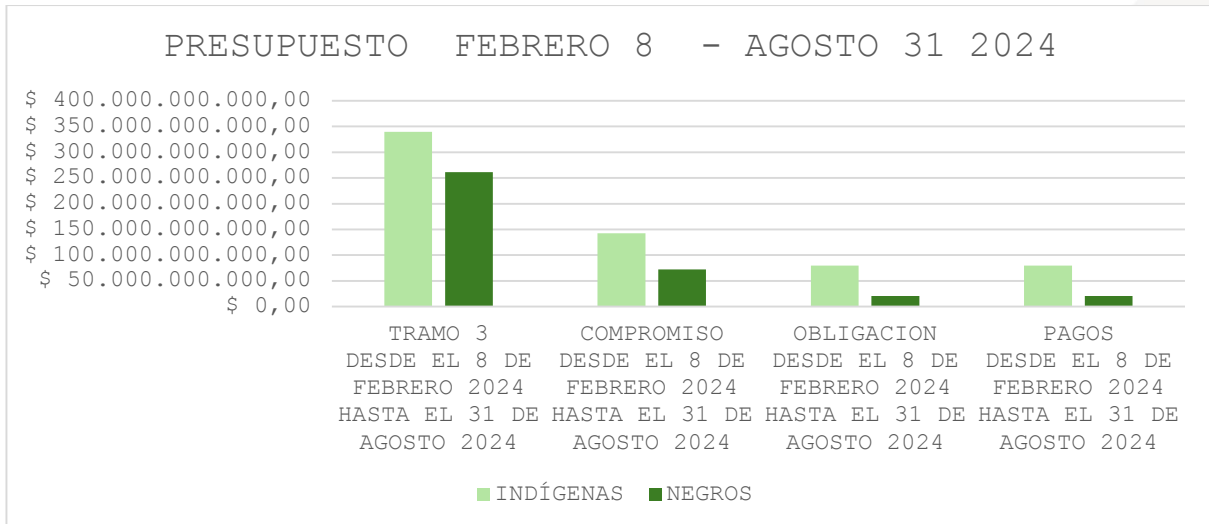


COMUNIDADES INDÍGENAS	Indicador	Recursos Apropriados 2024	Recursos Obligados ENERO- 7 FEBRERO 2024	% Cumplimiento
Servicio de constitución de resguardos	Acuerdos registrados	\$ 11.523	\$ 138	1%
Servicio de ampliación de resguardos	Acuerdos registrados	\$ 5.850	\$ 61	1%
Servicio de saneamiento de resguardos	Actas de entrega material de las mejoras suscritas.	\$ 2.219	\$ 24	1%
Servicio de caracterización de los territorios indígenas ocupados o poseídos ancestralmente	Resolución provisional de protección de territorios ancestrales.	\$ 3.329	\$ 30	1%
Servicio de adquisición de tierras y/o mejoras para comunidades étnicas	Predios y/o mejoras adquiridas	\$ 283.922	\$ 259	0%
Servicio de delimitación del territorio de las comunidades étnicas	Territorios delimitados	\$ 1.543	\$ 36	2%
Servicio de mediación para la atención y gestión de conflictos territoriales	Actas de mediación para la atención y gestión de conflictos territoriales	\$ 13.861	\$ 108	1%
Servicio de clarificación de títulos de origen colonial o republicano	Acto administrativo de clarificación de la vigencia legal del título de origen colonial o republicano expedido.	\$ 4.698	\$ 49	1%
Servicio de apoyo financiero para iniciativas comunitarias.	Iniciativas comunitarias apoyadas.	\$ 15.743	\$ 9	0%
Total		\$ 342.688	\$ 716	0%
COMUNIDADES NEGRAS	Indicador	Recursos Apropriados 2024	Recursos Obligados ENERO- 7 FEBRERO 2024	% Cumplimiento
Servicio de titulación colectiva a comunidades negras	Resoluciones registradas	\$ 25.463	\$ 240	1%
Servicio de adquisición de tierras y/o mejoras para comunidades étnicas	Predios y/o mejoras adquiridas	\$ 204.631	\$ 218	0%
Servicio de delimitación de territorios de las comunidades étnicas	Territorios delimitados	\$ 1.417	\$ 21	1%
Servicio de mediación para la atención y gestión de conflictos territoriales	Actas de mediación para la atención y gestión de conflictos territoriales	\$ 14.878	\$ 108	1%
Servicio de apoyo financiero para iniciativas comunitarias	Iniciativas comunitarias apoyadas	\$ 14.844	\$ 8	0%
Total		\$ 261.233	\$ 595	0%

1.7.EJECUCIÓN DEL 08 DE FEBRERO DE 2024 HASTA EL 31 DE AGOSTO DE 2024

PROYECTO	APROPIADO TRAMO 3 DESDE EL 8 DE FEBRERO 2024 HASTA EL 31 DE AGOSTO 2024	COMPROMISO DESDE EL 8 DE FEBRERO 2024 HASTA EL 31 DE AGOSTO 2024	OBLIGACION DESDE EL 8 DE FEBRERO 2024 HASTA EL 31 DE AGOSTO 2024	PAGOS DESDE EL 8 DE FEBRERO 2024 HASTA EL 31 DE AGOSTO 2024
INDÍGENAS BPIN: 2021011000047	\$ 339.419.598.674,00	\$ 142.478.991.173,15	\$ 79.767.562.843,01	\$ 79.833.707.183,83
NEGROS BPIN:	\$ 261.233.017.459,00	\$ 72.087.205.388,85	\$ 20.711.290.580,29	\$ 20.773.785.833,47

2021011000049				
	\$ 600.652.616.133,00	\$ 214.566.196.562,00	\$ 100.478.853.423,30	\$ 100.607.493.017,30



COMUNIDADES INDÍGENAS	Indicador	Recursos Apropriados	Recursos Obligados TRAMO 3	%
		2024	CORTE 31 AGOSTO 2024	Cumplimiento
Servicio de constitución de resguardos	Acuerdos registrados	\$ 11.523	\$ 4.567	40%
Servicio de ampliación de resguardos	Acuerdos registrados	\$ 5.850	\$ 1.705	29%
Servicio de saneamiento de resguardos	Actas de entrega material de las mejoras suscritas.	\$ 2.219	\$ 525	24%
Servicio de caracterización de los territorios indígenas ocupados o poseídos ancestralmente	Resolución provisional de protección de territorios ancestrales.	\$ 3.329	\$ 1.091	33%
Servicio de adquisición de tierras y/o mejoras para comunidades étnicas	Predios y/o mejoras adquiridas	\$ 283.922	\$ 61.716	22%
Servicio de delimitación del territorio de las comunidades étnicas	Territorios delimitados	\$ 1.543	\$ 589	38%
Servicio de mediación para la atención y gestión de conflictos territoriales	Actas de mediación para la atención y gestión de conflictos territoriales	\$ 13.861	\$ 2.302	17%
Servicio de clarificación de títulos de origen colonial o republicano	Acto administrativo de clarificación de la vigencia legal del título de origen colonial o republicano expedido.	\$ 4.698	\$ 1.689	36%
Servicio de apoyo financiero para iniciativas comunitarias.	Iniciativas comunitarias apoyadas.	\$ 15.743	\$ 5.585	35%
Total		\$ 342.688	\$ 79.767	23%

COMUNIDADES NEGRAS	Indicador	Recursos Apropriados	Recursos Obligados TRAMO 3	%
		2024	CORTE 31 AGOSTO 2024	Cumplimiento
Servicio de titulación colectiva a comunidades negras	Resoluciones registradas	\$ 25.463	\$ 5.422	21%
Servicio de adquisición de tierras y/o mejoras para comunidades étnicas	Predios y/o mejoras adquiridas	\$ 204.631	\$ 8.937	4%
Servicio de delimitación de territorios de las comunidades étnicas	Territorios delimitados	\$ 1.417	\$ 446	31%
Servicio de mediación para la atención y gestión de conflictos territoriales	Actas de mediación para la atención y gestión de conflictos territoriales	\$ 14.878	\$ 2.740	18%
Servicio de apoyo financiero para iniciativas comunitarias	Iniciativas comunitarias apoyadas	\$ 14.844	\$ 3.167	21%
Total		\$ 261.233	\$ 20.712	8%

1.8. MUNICIPIOS BENEFICIARIOS DEL 01 DE JULIO AL 31 DE DICIEMBRE DE 2023

La población beneficiada y reportada para el Tramo 1 - del 01 de julio al 31 de diciembre de 2023 de los proyectos de Comunidades Negras e Indígenas se encuentra ubicada en los siguientes departamentos (esta información recopila beneficiarios de Constitución, Ampliación, Titulación e Iniciativas, y para Adquisición – solo se reporta los departamentos porque no reporta beneficiarios):

MUNICIPIOS BENEFICIARIOS DEL 01 DE JULIO AL 31 DE DICIEMBRE DE 2023	
DEPTO	FLIAS
AMAZONAS	149
ANTIOQUIA	542
ATLÁNTICO	42
BOLÍVAR	1123
BOYACÁ	0
CAQUETÁ	24
CAUCA	965
CESAR	113
CHOCÓ	312
CÓRDOBA	209
CUNDINAMARCA	59
GUAVIARE	223
HUILA	205
LA GUAJIRA	680
MAGDALENA	42
META	107
NARIÑO	1027
NORTE DE SANTANDER	0
PUTUMAYO	684
QUINDÍO	0
RISARALDA	0
TOLIMA	50
VALLE DEL CAUCA	542
VICHADA	26
TOTAL	7.124

1.9. MUNICIPIOS BENEFICIARIOS DEL 01 DE ENERO DEL 2024 HASTA EL 07 DE FEBRERO DE 2024

La población beneficiada y reportada para el Tramo 2 - del 01 de enero del 2024 hasta el 07 de febrero de 2024 se encuentra ubicada en los siguientes departamentos (*esta información recopila beneficiarios de Ampliación, del proyecto de Comunidades Indígenas*):

MUNICIPIOS BENEFICIARIOS DEL 01 DE ENERO DEL 2024 HASTA EL 07 DE FEBRERO DE 2024	
MUNICIPIO	FAMILIAS
VALLEDUPAR	
MOCOA	246

1.10. MUNICIPIOS BENEFICIARIOS DEL 08 DE FEBRERO DE 2024 HASTA EL 31 DE AGOSTO DE 2024

La población beneficiada y reportada para el Tramo 1 - del 01 de julio al 31 de diciembre de 2023 *de los proyectos de Comunidades Negras e Indígenas* se encuentra ubicada en los siguientes departamentos (*esta información recopila beneficiarios de Constitución, Ampliación, Titulación e Iniciativas, y para Adquisición – solo se reporta los departamentos porque no reporta beneficiarios*):

MUNICIPIOS BENEFICIARIOS DEL 08 DE FEBRERO DE 2024 HASTA EL 31 DE AGOSTO DE 2024	
DEPTO	FLIAS
AMAZONAS	1.790,00
ANTIOQUIA	149,00
BOLÍVAR	1.031,00

CALDAS	494,00
CAQUETÁ	78,00
CASANARE	903,00
CAUCA	7.755,00
CESAR	-
CHOCO	441,00
CÓRDOBA	347,00
CUNDINAMARCA	-
GUAVIARE	206,00
HUILA	415,00
LA GUAJIRA	348,00
MAGDALENA	408,00
META	-
NARIÑO	372,00
NORTE DE SANTANDER	-
PUTUMAYO	622,00
QUINDÍO	52,00
RISARALDA	47,00
TOLIMA	338,00
VALLE DEL CAUCA	1.323,00
VICHADA	-
TOTAL	17.119,00

1.11. PROCESOS ATENDIDOS DEL 01 DE JULIO AL 31 DE DICIEMBRE DE 2023

FORMALIZACIÓN	CANTIDAD	FAMILIAS	PERSONAS	HA
AMPLIACION	8	734	1.748	48.228,7550
CONSTITUCION	16	2196	6885	296.271,3249
TITULACION	12	1979	3479	33956,8412
TOTAL	36	4.909	12.112	378.456,9211

ADQUISICIONES PGN	Predios	Valor	Ha
indígenas	62	\$ 85.738.867.000,00	41460,0450
negros	17	\$ 55.032.573.741,00	1967,8024

INICIATIVAS COMUNITARIAS	CANTIDAD	Valor	Familias
Indígenas	23	\$ 7.484.606.200,00	1700
Negros	6	\$ 2.100.000.000	515
Total	29	\$ 9.584.606.200,00	2215

1.12. PROCESOS ATENDIDOS DEL 01 DE ENERO DEL 2024 HASTA EL 07 DE FEBRERO DE 2024

FORMALIZACION	CANTIDAD	FAMILIAS	PERSONAS	HA
AMPLIACION	2	246	246	1.230,8623

1.13. PROCESOS ATENDIDOS DEL 08 DE FEBRERO DE 2024 HASTA EL 31 DE AGOSTO DE 2024

FORMALIZACIÓN	CANTIDAD	FAMILIAS	PERSONAS	HA
AMPLIACION	14	7.946	26.445	241.776,2949
CONSTITUCION	27	2.094	7.707	77.910,4212
TITULACION	23	5.151	11.955	3.096,7835
TOTAL	64	15191	46107	322783,4996

ADQUISICIONES PGN	Predios	Valor	Ha
INDIGENAS	72	\$ 81.169.002.453,00	41460,0450
NEGROS	5	\$ 5.484.905.063,00	1967,8024
TOTAL	77	\$ 86.653.907.516,00	43427,8474

INICIATIVAS COMUNITARIAS	CANTIDAD	Valor	Familias
INDIGENAS	13	\$ 5.163.761.892	1354
NEGROS	6	\$ 2.296.590.000	574
TOTAL	19	\$ 7.460.351.892	1928

1.14. ACCIONES DE AUSTERIDAD

La Dirección de Asuntos Étnicos implementó:

- Descentralizar los procesos (32 UGTS - 1 en cada departamento del país)
- Simplificar y optimizar los procedimientos
- Utilizar métodos indirectos para levantamiento topográfico
- Capacitar en las nuevas herramientas tecnológicas
- Fortalecer los mecanismos de coordinación interinstitucionales a nivel territorial y nacional
- Establecer alianzas con socios estratégicos, organizaciones étnicas a nivel nacional y territorial
- Celeridad e impacto

7 ¿Qué acciones con enfoque de género fueron realizadas durante la vigencia por parte de su dependencia?

1.15. ACCIONES CON ENFOQUE DE GÉNERO

En la Dirección de Asuntos Étnicos, se cuenta con el programa de iniciativas comunitarias con enfoque diferencial y enfoque de género asociadas al componente de formalización de tierras, programa que contribuye con la pervivencia cultural, el arraigo territorial y el mejoramiento de la calidad de vida de las comunidades étnicas del país. Así las cosas, a continuación, se presentan las iniciativas implementadas en las vigencias 2023 y agosto 2024.

De 01 de julio al 31 de diciembre de 2023:

- se cofinanciaron 23 Iniciativas C. Indígenas; por \$7.485 millones

- beneficiando a 1.700 familias, de las cuales 3.532 personas son mujeres.
- se cofinanciaron 6 Iniciativas a C. Negras por \$2.100 millones, beneficiando a 515 familias, de las cuales 997 personas son mujeres.

De 01 de enero del 2024 hasta el 07 de febrero de 2024 no hubo avance en la cofinanciación de iniciativas.

De 08 de febrero de 2024 hasta el 31 de agosto de 2024:

- se cofinanciaron 13 Iniciativas C. Indígenas; por \$5.164 millones beneficiando a 1354 familias, de las cuales 2.744 personas son mujeres.
- se cofinanciaron 6 Iniciativas a C. Negras; por \$2.296 millones, beneficiando a 574 familias, de las cuales 846 personas son mujeres.

Elaborado por: Deisy Paola Lizarazo – Esmirna Mosquera Uribe (Contratistas)
Revisado por: Lesly Villamil – Martha Viasus – Luis Manjarrés (Contratistas)