

## RENDICIÓN DE CUENTAS VIGENCIA 2022 - 2023

### DIRECCIÓN DE ASUNTOS ÉTNICOS

CONOCE LA GESTIÓN DE LA  
AGENCIA NACIONAL DE  
TIERRAS EN:

-  *Compra, titulación y adjudicación*
-  *Zonas de Reserva Campesina*
-  *Implementación del Catastro Multipropósito*

**Y MUCHO MÁS....**



## 1. PRINCIPALES AVANCES

- Se registraron 19 constituciones en SINERGIA, equivalente a un cumplimiento del 95%, beneficiando a 2.542 familias, con una extensión territorial de 66.980 has + 8518 m2
- Se registraron 13 ampliaciones en SINERGIA, equivalente al 87%, beneficiando a 11.645 familias, con una extensión territorial de 463.904 has + 1640 m2.
- Se registraron 16 titulaciones colectivas, equivalente a un cumplimiento del 94%, beneficiando a 1.703 familias con una extensión territorial de 7081 has + 3923 m2.
- Desembolso por \$155 millones para dos (02) iniciativas comunitarias de comunidades indígenas que beneficia a 183 familias.
- Desembolso por \$600 millones de las iniciativas comunitarias de Comunidades Negras de Organización Popular Campesina del Alto Atrato, Manos Amigas del Patía Grande, beneficiando a 100 familias.
- Se adquirieron entre comunidades Indígenas y Negras 46 predios que ascienden a la suma de \$38.846 millones con una extensión territorial de 2.685 ha+ 2247 m2.

### 1.1 Ejecución del 1 septiembre al 31 diciembre de 2022

La Dirección de Asuntos Étnicos presenta la siguiente ejecución presupuestal en la implementación del programa de legalización de tierras y fomento al desarrollo rural para comunidades indígenas y negras a nivel nacional:

DESCRIPCIÓN	APR. INICIAL	APR. VIGENTE	CDP	COMPROMISO	OBLIGACIÓN	PAGOS
PROYECTO COMUNIDADES INDÍGENAS	\$ 60.730.423.410	\$ 53.288.252.807	\$ 53.288.252.807,00	\$ 53.089.795.372,75	\$ 44.490.448.778,89	\$ 41.350.228.013,89
PROYECTO COMUNIDADES NEGRAS	\$ 18.000.000.000	\$ 18.937.170.603	\$ 18.937.170.603,00	\$ 18.748.842.094,75	\$ 15.169.582.680,01	\$ 15.169.582.680,01
<b>TOTAL PROYECTOS</b>	<b>\$ 78.730.423.410</b>	<b>\$ 72.225.423.410</b>	<b>\$ 72.225.423.410,00</b>	<b>\$ 71.838.637.467,50</b>	<b>\$ 59.660.031.458,90</b>	<b>\$ 56.519.810.693,90</b>

Fuente: Ejecución Financiera DAE con corte 31/12/2022 SIIF Nación II.

### 1.2 Gestión del 1 enero al 31 de mayo de 2023

La Dirección de Asuntos Étnicos presenta la siguiente ejecución presupuestal en la implementación del programa de legalización de tierras y fomento al desarrollo rural para comunidades indígenas y negras a nivel nacional:

DESCRIPCIÓN	APR. INICIAL	APR. VIGENTE	CDP	COMPROMISO	OBLIGACIÓN	PAGOS
PROYECTO COMUNIDADES INDÍGENAS	\$ 342.074.651.527,00	\$ 342.074.651.527,00	\$ 337.874.651.527,00	\$ 91.586.428.695,62	\$ 42.391.368.894,52	\$ 42.383.978.530,52
PROYECTO COMUNIDADES NEGRAS	\$ 88.313.784.600,00	\$ 88.313.784.600,00	\$ 88.313.784.600,00	\$ 25.484.629.757,50	\$ 7.240.403.357,28	\$ 7.237.895.123,28
<b>TOTAL PROYECTOS</b>	\$ 430.388.436.127,00	\$ 430.388.436.127,00	\$ 426.188.436.127,00	\$ 117.071.058.453,12	\$ 49.631.772.251,80	\$ 49.621.873.653,80

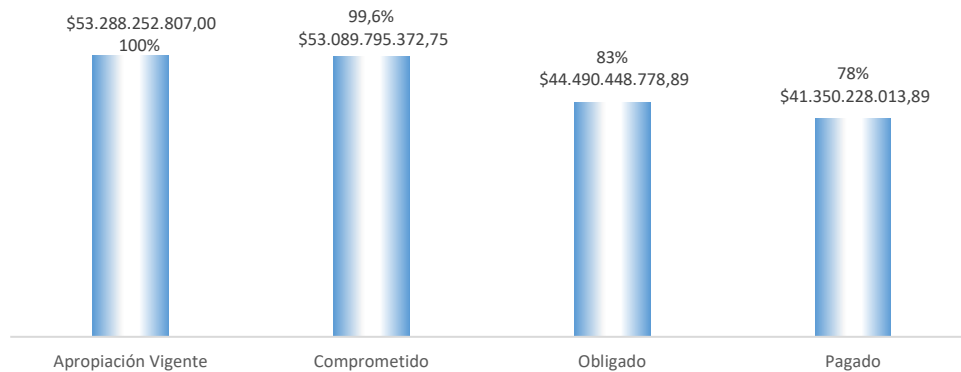
Fuente: Ejecución Financiera DAE con corte 31/05/2023 SIIF Nación II.

Las metas de la vigencia 2022, asociadas a la Dirección de Asuntos Étnicos se cumplieron por encima del 94%, el 6% restante quedó en reservas presupuestales que serán ejecutadas en el primer semestre de la vigencia 2023. No obstante, la Dirección de Asuntos Étnicos está permanentemente trabajando para lograr un cumplimiento al 100% y garantizar la dotación, formalización y seguridad jurídica de derechos territoriales de las comunidades.

## 2. CUMPLIMIENTO DE METAS ESTABLECIDAS

### 2.1 Ejecución del 1 septiembre al 31 diciembre de 2022

#### Comunidades Indígenas



Fuente: Dirección de Asuntos Étnicos

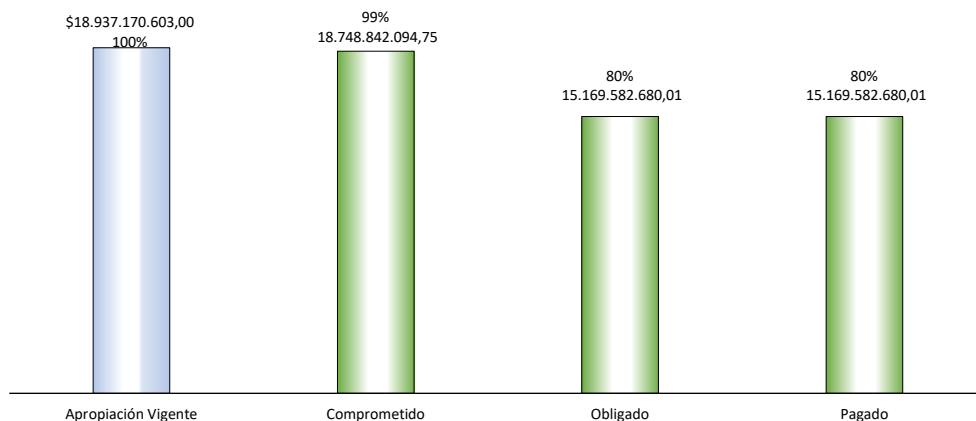
COMUNIDADES INDÍGENAS Producto	Indicador	Recursos Apropiados 2022	Recursos Obligados DIC 2022	% Cumpl
Servicio de constitución de resguardos	Acuerdos registrados	\$5.513	\$5.436	99%
Servicio de ampliación de resguardos	Acuerdos registrados	\$4.234	\$4.164	98%
Servicio de saneamiento de resguardos	Actas de entrega material de las mejoras suscritas.	\$874	\$854	98%
Servicio de caracterización de los territorios indígenas ocupados o poseídos ancestralmente	Resolución provisional de protección de territorios ancestrales.	\$1.198	\$1.140	95%
Servicio de adquisición de tierras y/o mejoras para comunidades étnicas	Predios y/o mejoras adquiridas	\$35.003	\$26.544	76%
Servicio de delimitación del territorio de las comunidades étnicas	Territorios delimitados	\$1.896	\$1.875	99%
Servicio de mediación para la atención y gestión de conflictos territoriales	Actas de mediación para la atención y gestión de conflictos territoriales	\$2.420	\$2.388	99%
Servicio de clarificación de títulos de origen colonial o republicano	Acto administrativo de clarificación de la vigencia legal del título de origen colonial o republicano expedido.	\$1.449	\$1.411	97%
Servicio de apoyo financiero para iniciativas comunitarias.	Iniciativas comunitarias apoyadas.	\$699	\$677	99%
<b>Total</b>		<b>\$53.288</b>	<b>\$44.490</b>	<b>83%</b>

Fuente: Dirección de Asuntos Étnicos

Regionalización Indicativa de recursos		Apropiación	Cierre Diciembre 2022
Región	Departamento	2022	Obligado
AMAZONÍA	Amazonas	\$ 3.000.000.000,00	\$ 2.999.999.999,98
AMAZONÍA	Caquetá	\$ 916.000.000,00	\$ 384.000.000,00
AMAZONÍA	Putumayo	\$ 356.000.000,00	\$ 200.000.000,00
CENTRO ORIENTE	Huila	\$ 6.205.688.960,00	\$ 6.205.688.959,98
CENTRO ORIENTE	Norte de Santander	\$ 1.179.663.961,00	\$ 523.000.000,00
CENTRO ORIENTE	Tolima	\$ 4.258.942.976,00	\$ 3.399.000.000,00
OCCIDENTE	Antioquia	\$ 1.264.764.290,00	\$ 614.000.000,00
OCCIDENTE	Cauca	\$ 7.177.997.860,00	\$ 6.874.000.000,00
OCCIDENTE	Chocó	\$ 356.000.000,00	\$ 179.000.000,00
OCCIDENTE	Nariño	\$ 5.152.031.720,00	\$ 5.152.031.719,99
OCCIDENTE	Quindío	\$ 2.502.000.000,00	\$ 2.219.000.000,00
OCCIDENTE	Risaralda	\$ 2.775.282.350,00	\$ 2.542.000.000,00
OCCIDENTE	Valle del Cauca	\$ 1.521.000.000,00	\$ 1.520.999.999,98
ORINOQUÍA	Arauca	\$ 204.000.000,00	\$ 92.000.000,00
ORINOQUÍA	Casanare	\$ 1.170.000.000,00	\$ 478.000.000,00
ORINOQUÍA	Guaviare	\$ 1.883.000.000,00	\$ 1.822.000.000,00
ORINOQUÍA	Meta	\$ 153.000.000,00	\$ 120.000.000,00
ORINOQUÍA	Vichada	\$ 1.070.000.000,00	\$ 454.000.000,00
REGIÓN CARIBE	Atlántico	\$ 305.000.000,00	\$ 135.000.000,00
REGIÓN CARIBE	Cesar	\$ 1.010.342.185,00	\$ 432.000.000,00
REGIÓN CARIBE	Córdoba	\$ 1.674.394.875,00	\$ 703.000.000,00
REGIÓN CARIBE	La Guajira	\$ 2.764.367.440,00	\$ 2.653.000.000,00
REGIÓN CARIBE	Magdalena	\$ 502.000.000,00	\$ 501.999.999,98
REGIÓN ANDINA	Caldas	\$ 3.124.776.190,00	\$ 3.084.000.000,00
REGIÓN CARIBE	Sucre	\$ 676.000.000,00	\$ 386.000.000,00
REGIÓN ANDINA	Boyacá	\$ 1.119.000.000,00	\$ 466.000.000,00
REGIÓN ANDINA	Cundinamarca	\$ 509.000.000,00	\$ 206.000.000,00
AMAZONÍA	Guainía	\$ 458.000.000,00	\$ 144.728.098,98
<b>TOTAL</b>		<b>\$ 53.288.252.807,00</b>	<b>\$ 44.490.448.778,89</b>

Fuente: Dirección de Asuntos Étnicos

## Comunidades Negras



Fuente: Dirección de Asuntos Étnicos

COMUNIDADES NEGRAS Producto	Indicador	Recursos Apropiados 2022	Recursos Obligados DIC 2022	%
Servicio de titulación colectiva a comunidades negras	Resoluciones registradas	\$5.148	\$5.106	99%
Servicio de adquisición de tierras y/o mejoras para comunidades étnicas	Predios y/o mejoras adquiridas	\$10.592	\$6.999	66%
Servicio de delimitación de territorios de las comunidades étnicas	Territorios delimitados	\$715	\$680	95%
Servicio de mediación para la atención y gestión de conflictos territoriales	Actas de mediación para la atención y gestión de conflictos territoriales	\$1.483	\$1.466	99%
Servicio de apoyo financiero para iniciativas comunitarias	Iniciativas comunitarias apoyadas	\$1.000	\$841	84%
<b>Total</b>		<b>\$18.937</b>	<b>\$15.170</b>	<b>80%</b>

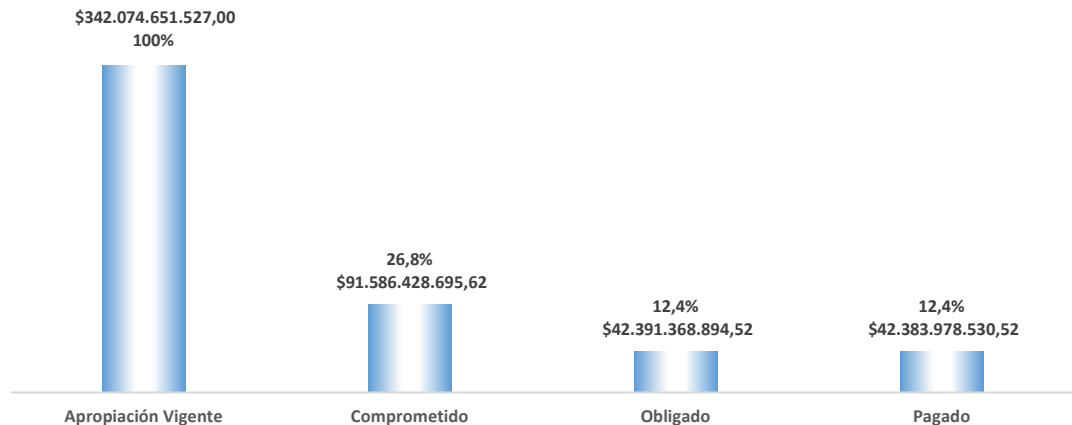
Fuente: Dirección de Asuntos Étnicos

REGIÓN	DEPARTAMENTO	REGIONALIZACIÓN 2022	OBLIGADO CIERRE DICIEMBRE 2022
AMAZONÍA	PUTUMAYO	\$ 851.000.000,00	\$ 847.000.000,00
AMAZONÍA	CAQUETÁ	\$ 43.000.000,00	\$ 20.000.000,00
OCCIDENTE	ANTIOQUIA	\$ 407.000.000,00	\$ 217.000.000,00
OCCIDENTE	CAUCA	\$ 5.000.000.000,00	\$ 3.120.000.000,00
OCCIDENTE	CHOCÓ	\$ 222.000.000,00	\$ 222.000.000,00
OCCIDENTE	NARIÑO	\$ 467.000.000,00	\$ 467.000.000,00
OCCIDENTE	VALLE DEL CAUCA	\$ 1.345.000.000,00	\$ 909.740.585,26
REGIÓN CARIBE	BOLÍVAR	\$ 1.221.000.000,00	\$ 571.000.000,00
REGIÓN CARIBE	GUAJIRA	\$ 3.089.000.000,00	\$ 3.089.000.000,00
REGIÓN CARIBE	MAGDALENA	\$ 259.000.000,00	\$ 169.000.000,00
REGIÓN CARIBE	SUCRE	\$ 53.000.000,00	\$ 53.000.000,00
REGIÓN CARIBE	CÓRDOBA	\$ 3.794.088.028,00	\$ 3.794.088.028,00
REGIÓN CARIBE	SAN ANDRÉS Y PROVIDENCIA	\$ 43.000.000,00	\$ 24.000.000,00
ORINOQUÍA	META	\$ 43.000.000,00	\$ 33.000.000,00
CENTRO ORIENTE	NORTE DE SANTANDER	\$ 43.000.000,00	\$ 35.000.000,00
ORINOQUÍA	ARAUCA	\$ 185.000.000,00	\$ 84.000.000,00
REGIÓN CARIBE	ATLÁNTICO	\$ 370.000.000,00	\$ 179.000.000,00
ORINOQUÍA	CASANARE	\$ 43.000.000,00	\$ 671.491,75
REGIÓN CARIBE	CESAR	\$ 703.000.000,00	\$ 699.000.000,00
AMAZONÍA	GUAVIARE	\$ 222.000.000,00	\$ 102.000.000,00
OCCIDENTE	QUINDÍO	\$ 534.082.575,00	\$ 534.082.575,00
<b>TOTAL</b>		<b>\$ 18.937.170.603,00</b>	<b>\$ 15.169.582.680,01</b>

Fuente: Dirección de Asuntos Étnicos

## 2.2 Gestión del 1 enero al 31 de mayo de 2023

### Comunidades Indígenas



Fuente: Dirección de Asuntos Étnicos

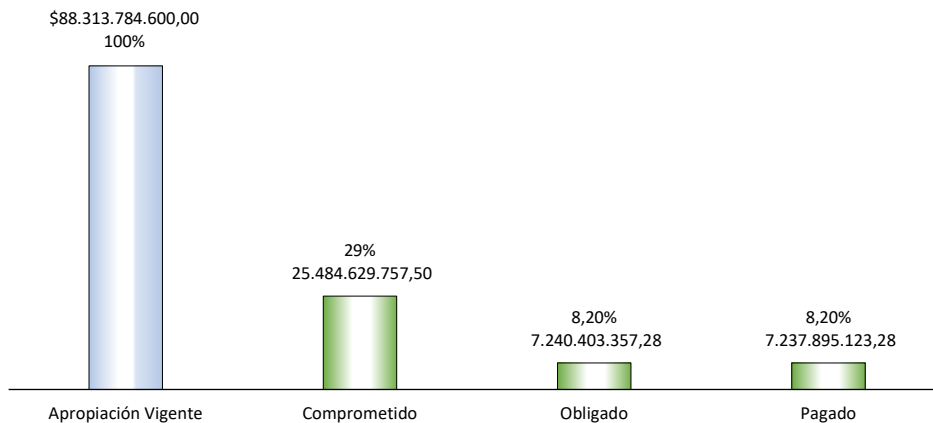
COMUNIDADES INDÍGENAS Producto	Indicador	Recursos Apropiados 2023	Recursos Obligados MAYO 2023	% Cumpl
Servicio de constitución de resguardos	Acuerdos registrados	\$ 10.354	\$ 1.492	14,41%
Servicio de ampliación de resguardos	Acuerdos registrados	\$ 8.354	\$ 1.092	13,07%
Servicio de saneamiento de resguardos	Actas de entrega material de las mejoras suscritas.	\$ 3.245	\$ 396	12,22%
Servicio de caracterización de los territorios indígenas ocupados o poseídos ancestralmente	Resolución provisional de protección de territorios ancestrales.	\$ 5.047	\$ 571	11,31%
Servicio de adquisición de tierras y/o mejoras para comunidades étnicas	Predios y/o mejoras adquiridas	\$ 295.620	\$ 36.448	13,33%
Servicio de delimitación del territorio de las comunidades étnicas	Territorios delimitados	\$ 4.298	\$ 632	14,71%
Servicio de mediación para la atención y gestión de conflictos territoriales	Actas de mediación para la atención y gestión de conflictos territoriales	\$ 5.632	\$ 922	16,38%
Servicio de clarificación de títulos de origen colonial o republicano	Acto administrativo de clarificación de la vigencia legal del título de origen colonial o republicano expedido.	\$ 6.627	\$ 734	11,06%
Servicio de apoyo financiero para iniciativas comunitarias.	Iniciativas comunitarias apoyadas.	\$ 2.899	\$ 104	3,56%
<b>Total</b>		<b>\$ 342.074</b>	<b>\$ 42.391</b>	<b>12,39%</b>

Fuente: Dirección de Asuntos Étnicos

DEPARTAMENTO	REGIONALIZACIÓN INICIAL 2023	OBLIGADO ACUMULADO MAYO 2023
Amazonas	\$ 3.873.808.210,62	\$ 533.097.000,00
Antioquia	\$ 3.379.852.469,71	\$ 455.157.000,00
Arauca	\$ 8.279.982.342,74	\$ 1.000.007.000,00
Boyacá	\$ 893.955.740,91	\$ 0,00
Caldas	\$ 4.082.837.716,68	\$ 123.021.000,00
Caquetá	\$ 5.491.822.963,65	\$ 541.809.000,00
Casanare	\$ 2.993.955.740,91	\$ 708.031.000,00
Cauca	\$ 76.665.126.300,09	\$ 359.705.000,00
Cesar	\$ 12.133.226.045,74	\$ 9.130.504.000,00
Chocó	\$ 11.330.729.150,04	\$ 1.434.290.000,00
Córdoba	\$ 17.590.808.210,62	\$ 1.521.992.000,00
Cundinamarca	\$ 893.955.740,91	\$ 2.079.082.000,00
Guainía	\$ 297.985.246,97	\$ 123.021.000,00
Guaviare	\$ 1.191.940.987,88	\$ 41.007.000,00
Huila	\$ 25.697.763.951,54	\$ 164.030.000,00
La Guajira	\$ 16.101.144.180,33	\$ 3.015.053.000,00
Magdalena	\$ 595.970.493,94	\$ 1.985.416.000,00
Meta	\$ 9.310.625.433,36	\$ 82.016.000,00
Nariño	\$ 12.319.409.878,84	\$ 1.212.664.000,00
Norte de Santander	\$ 893.955.740,91	\$ 1.685.381.000,00
Putumayo	\$ 37.818.753.392,53	\$ 123.021.000,00
Quindío	\$ 1.489.926.234,85	\$ 4.893.330.000,00
Risaralda	\$ 2.979.852.469,71	\$ 205.038.000,00
Sucre	\$ 5.562.911.481,83	\$ 410.076.000,00
Tolima	\$ 31.745.681.360,67	\$ 671.511.000,00
Valle del Cauca	\$ 25.576.546.643,98	\$ 3.919.370.000,00
Vaupés	\$ 595.970.493,94	\$ 3.142.422.000,00
Vichada	\$ 22.286.152.903,07	\$ 82.016.000,00
<b>TOTAL</b>	<b>\$ 342.074.651.527,00</b>	<b>\$ 42.391.368.894,52</b>

Fuente: Dirección de Asuntos Étnicos

### Comunidades Negras



Fuente: Dirección de Asuntos Étnicos



COMUNIDADES NEGRAS Producto	Indicador	Recursos Apropiados 2023	Recursos Obligados MAYO 2023	% Cump
Servicio de titulación colectiva a comunidades negras	Resoluciones registradas	\$10.892	\$1.982	18%
Servicio de adquisición de tierras y/o mejoras para comunidades étnicas	Predios y/o mejoras adquiridas	\$71.115	\$4.613	6%
Servicio de delimitación de territorios de las comunidades étnicas	Territorios delimitados	\$920	\$189	21%
Servicio de mediación para la atención y gestión de conflictos territoriales	Actas de mediación para la atención y gestión de conflictos territoriales	\$2.689	\$442	16%
Servicio de apoyo financiero para iniciativas comunitarias	Iniciativas comunitarias apoyadas	\$2.698	\$12	0,4%
<b>Total</b>		<b>\$88.314</b>	<b>\$7.240</b>	<b>8%</b>

Fuente: Dirección de Asuntos Étnicos

DEPARTAMENTO	REGIONALIZACIÓN 2023	OBLIGADO MAYO 2023
ANTIOQUIA	\$ 83.000.000,00	\$ 6.806.090,63
ARAUCA	\$ 430.000.000,00	\$ 35.253.505,66
ATLÁNTICO	\$ 11.502.000.000,00	\$ 942.991.474,59
BOLÍVAR	\$ 2.379.000.000,00	\$ 195.040.730,14
CALDAS	\$ 8.000.000,00	\$ 657.828,01
CAQUETÁ	\$ 8.000.000,00	\$ 657.828,01
CASANARE	\$ 8.000.000,00	\$ 657.828,01
CAUCA	\$ 37.088.784.600,00	\$ 3.040.723.276,64
CESAR	\$ 173.000.000,00	\$ 14.182.405,76
CHOCÓ	\$ 30.000.000,00	\$ 2.457.105,05
CÓRDOBA	\$ 438.000.000,00	\$ 35.909.333,67
GUAJIRA	\$ 3.131.000.000,00	\$ 256.693.563,29
GUAINÍA	\$ 8.000.000,00	\$ 657.828,01
GUAVIARE	\$ 38.000.000,00	\$ 3.116.933,06
HUILA	\$ 8.000.000,00	\$ 657.828,01
MAGDALENA	\$ 68.000.000,00	\$ 5.574.038,10
META	\$ 8.000.000,00	\$ 657.828,01
NARIÑO	\$ 17.685.000.000,00	\$ 1.449.901.924,55
NORTE DE SANTANDER	\$ 6.500.000,00	\$ 532.922,76
PUTUMAYO	\$ 255.000.000,00	\$ 20.906.892,89
QUINDÍO	\$ 8.218.000.000,00	\$ 673.752.575,57
SAN ANDRÉS Y PROVIDENCIA	\$ 6.500.000,00	\$ 532.922,76
SANTANDER	\$ 8.000.000,00	\$ 657.828,01
SUCRE	\$ 408.000.000,00	\$ 33.449.228,62
TOLIMA	\$ 8.000.000,00	\$ 657.828,01
VALLE DEL CAUCA	\$ 6.310.000.000,00	\$ 517.315.809,43
<b>TOTAL</b>	<b>\$ 88.313.784.600,00</b>	<b>\$ 7.240.403.357,28</b>

Fuente: Dirección de Asuntos Étnicos

### 3. MUNICIPIOS BENEFICIADOS

#### 3.1 Ejecución del 1 septiembre al 31 diciembre de 2022

##### Comunidades Indígenas

COMUNIDADES INDÍGENAS PROCEDIMIENTO	FAMILIA	BENEFICIADOS DICIEMBRE 2022	% AVANCE
CONSTITUCIÓN	2492	2.542	102%
AMPLIACIÓN	7.710	11.645	151%
INICIATIVAS COMUNITARIAS	183	183	100%
<b>TOTAL</b>	<b>10.385</b>	<b>14.370</b>	<b>138%</b>

Fuente: Dirección de Asuntos Étnicos

Localización del Proyecto		2022		Avance Diciembre	
Región	Departamento	Familia	Personas	Familias	Personas
AMAZONÍA	AMAZONAS	848	3.370	848	3.370
AMAZONÍA	CAQUETÁ	31	124	31	124
AMAZONÍA	PUTUMAYO	391	1.317	391	1.317
CENTRO ORIENTE	HUILA	459	1.838	459	1.838
CENTRO ORIENTE	NORTE DE SANTANDER	50	250	12	65
CENTRO ORIENTE	TOLIMA	365	1.620	365	1.620
OCCIDENTE	ANTIOQUIA	245	912	245	912
OCCIDENTE	CAUCA	200	1.000	113	352
OCCIDENTE	CHOCÓ	50	250		
OCCIDENTE	NARIÑO	100	500		
OCCIDENTE	QUINDÍO	41	141	41	141
OCCIDENTE	RISARALDA	65	488	65	488
OCCIDENTE	VALLE DEL CAUCA	100	500		
ORINOQUÍA	ARAUCA	20	100		
ORINOQUÍA	CASANARE	5	25	903	3.405
ORINOQUÍA	GUAVIARE	158	790	158	790
ORINOQUÍA	META	579	2.346	579	2.346
ORINOQUÍA	VICHADA	35	155	35	155
REGIÓN CARIBE	ATLÁNTICO	10	50		
REGIÓN CARIBE	CESAR	1.373	7.341	4.960	19.881
REGIÓN CARIBE	CÓRDOBA	740	3.123	740	3.123
REGIÓN CARIBE	LA GUAJIRA	4.017	19.693	4.017	19.693
REGIÓN CARIBE	MAGDALENA	408	1.580	408	1.580
REGIÓN ANDINA	CALDAS	50	250		
REGIÓN CARIBE	SUCRE	5	25		
REGIÓN ANDINA	BOYACÁ	10	50		
REGIÓN ANDINA	CUNDINAMARCA	5	25		
AMAZONÍA	GUAINÍA	25	125		
<b>TOTAL</b>		<b>10.385</b>	<b>47.988</b>	<b>14.370</b>	<b>61.200</b>

Fuente: Dirección de Asuntos Étnicos

## Comunidades Negras

COMUNIDADES NEGRAS PROCEDIMIENTO	FAMILIAS	BENEFICIADAS DICIEMBRE	% AVANCE
TITULACIÓN COLECTIVA	1.420	1.703	119.93%
INICIATIVAS COMUNITARIAS	112	100	89.29%
<b>TOTAL</b>	<b>1.532</b>	<b>1.803</b>	<b>117,69%</b>

Fuente: Dirección de Asuntos Étnicos

LOCALIZACIÓN DEL PROYECTO		2022		AVANCE DICIEMBRE 2022	
Región	Departamento	Familias	Personas	Familias	Personas
AMAZONÍA	PUTUMAYO	82	215	163	406
AMAZONÍA	CAQUETÁ	5	5		
OCCIDENTE	ANTIOQUIA	70	124	70	124
OCCIDENTE	CAUCA	854	2.188	901	2314
OCCIDENTE	CHOCÓ	332	1.087	337	1112
OCCIDENTE	NARIÑO	11	50	61	157
OCCIDENTE	VALLE DEL CAUCA	5	25		
REGIÓN CARIBE	BOLÍVAR	5	25		
REGIÓN CARIBE	LA GUAJIRA	5	25	158	450
REGIÓN CARIBE	MAGDALENA	5	25		
REGIÓN CARIBE	SUCRE	5	25		
REGIÓN CARIBE	CÓRDOBA	5	25		
REGIÓN CARIBE	SAN ANDRÉS Y PROVIDENCIA	5	5		
ORINOQUÍA	META	5	5		
CENTRO ORIENTE	NORTE DEL SANTANDER	5	5		
ORINOQUÍA	ARAUCA	87	292	87	292
REGIÓN CARIBE	ATLÁNTICO	26	108	26	108
ORINOQUÍA	CASANARE	5	5		
REGIÓN CARIBE	CESAR	5	5		
AMAZONÍA	GUAVIARE	5	5		
OCCIDENTE	QUINDÍO	5	5		
<b>TOTAL</b>		<b>1.532</b>	<b>4.254</b>	<b>1.803</b>	<b>4.963</b>

Fuente: Dirección de Asuntos Étnicos

### 3.2 Gestión del 1 enero al 31 de mayo de 2023

## Comunidades Indígenas

PROCEDIMIENTO	PERSONAS	BENEFICIADAS MAYO	% AVANCE
Constitución	48.992	1.084	2%
Ampliación	9.922	710	7%
Delimitaciones	1.240	0	0%
Clarificación	620	0	0%
Saneamiento	620	0	0%
Iniciativas Comunitarias	620	0	0%
<b>TOTAL</b>	<b>62.014</b>	<b>1.794</b>	<b>3%</b>

Fuente: Dirección de Asuntos Étnicos

Total, Beneficiados	Constitución	Avance mayo 2023	%	Ampliación	Avance mayo 2023	%	Delimitación	Avance mayo 2023	%	Clarificación	Avance mayo 2023	%	Saneamiento	Avance mayo 2023	%	Iniciativas Comunitarias	Avance mayo 2023	%
Departamento	Personas			Personas			Personas			Personas			Personas			Personas		
AMAZONAS	555			112			14			7			7			7		
ANTIOQUIA	484	34	7%	98			12			6			6			6		
ARAUCA	1186			240			30			15			15			15		
BOYACÁ	128			26			3			2			2			2		
CALDAS	585			118			15			7			7			7		
CAQUETÁ	787			159	510	321%	20			10			10			10		
CASANARE	429			87			11			5			5			5		
CAUCA	10980			2224			278			139			139			139		
CESAR	1738			352			44			22			22			22		
CHOCÓ	1623			329			41			21			21			21		
CÓRDOBA	2519			510			64			32			32			32		
CUNDINAMARCA	128			26			3			2			2			2		
GUAINÍA	43			9			1			1			1			1		
GUAVIARE	171			35			4			2			2			2		
HUILA	3680			745			93			47			47			47		
LA GUAJIRA	2306			467			58			29			29			29		
MAGDALENA	85			17			2			1			1			1		
META	1333			270			34			17			17			17		
NARIÑO	1764			357			45			22			22			22		
NORTE DE SANTANDER	128			26			3			2			2			2		
PUTUMAYO	5416			1097	200	18%	137			69			69			69		
QUINDÍO	213			43			5			3			3			3		
RISARALDA	427			86			11			5			5			5		
SUCRE	797			161			20			10			10			10		
TOLIMA	4547	1.050	23%	921			115			58			58			58		
VALLE DEL CAUCA	3663			742			93			44			45			45		
VAUPÉS	85			19			3			2			1			1		
VICHADA	3192			646			81			40			40			40		
<b>TOTAL</b>	<b>48.992</b>	<b>1.084</b>	<b>2%</b>	<b>9.922</b>	<b>710</b>	<b>7%</b>	<b>1.240</b>			<b>620</b>			<b>620</b>			<b>620</b>		

Fuente: Dirección de Asuntos Étnicos

### Comunidades Negras

PROCEDIMIENTO	PERSONAS	BENEFICIADAS MAYO	% AVANCE
TITULACIÓN	4.526	337	7,45%
DELIMITACIÓN	201	0	0%
INICIATIVAS	302	0	0%
<b>TOTAL</b>	<b>5.029</b>	<b>337</b>	<b>6,70%</b>

Fuente: Dirección de Asuntos Étnicos

Total, Beneficiados	Titulación	Avance Mayo 2023	%	Delimitación	Avance Mayo 2023	%	Iniciativas Comunitarias	Avance Mayo 2023	%
Departamento	Personas			Personas			Personas		
ANTIOQUIA	97			4			6		
ARAUCA	44			2			3		
ATLÁNTICO	88			4			6		
BOLÍVAR	292			13			19		
CALDAS	-			-			-		
CAQUETÁ	10			0			1		
CASANARE	10			0			1		
CAUCA	1.195			53			80		
CESAR	168			7			11		
CHOCÓ	53			2			4		
CÓRDOBA	907			40			60		
GUAJIRA	738			33			49		
GUAINÍA	-			-			-		
GUAVIARE	53			2			4		
HUILA	-			-			-		
MAGDALENA	62			3			4		
META	10			0			1		
NARIÑO	112			5			7		
NORTE DE SANTANDER	10			0			1		
PUTUMAYO	203			9			14		
QUINDÍO	128			6			9		
SAN ANDRÉS Y PROVIDENCIA	10			0			1		
SANTANDER	-			-			-		
SUCRE	13			1			1		
TOLIMA	-			-			-		
VALLE DEL CAUCA	321	337	104%	14			20		
<b>TOTAL</b>	<b>4.526</b>	<b>337</b>	<b>7%</b>	<b>201</b>	<b>0</b>	<b>0%</b>	<b>302</b>	<b>0</b>	<b>0%</b>

Fuente: Dirección de Asuntos Étnicos

## 4. CUMPLIMIENTO DE METAS ESTABLECIDAS

### 4.1 Ejecución del 1 septiembre al 31 diciembre de 2022

#### Comunidades Indígenas

COMUNIDADES INDÍGENAS Producto	Indicador	META 2022	AVANCE AGO 2022	AVANCE SEP-DIC 2022	% Cumpl DIC 2022
Servicio de constitución de resguardos	Acuerdos registrados	20	17	19	95%
Servicio de ampliación de resguardos	Acuerdos registrados	15	11	13	87%
Servicio de saneamiento de resguardos	Actas de entrega material de las mejoras suscritas.	1	0	2	200%
Servicio de caracterización de los territorios indígenas ocupados o poseídos ancestralmente	Resolución provisional de protección de territorios ancestrales.	2	2	0	100%
Servicio de adquisición de tierras y/o mejoras para comunidades étnicas	Predios y/o mejoras adquiridas	40	0	40	100%
Servicio de delimitación del territorio de las comunidades étnicas	Territorios delimitados	18	13	16	88%
Servicio de mediación para la atención y gestión de conflictos territoriales	Actas de mediación para la atención y gestión de conflictos territoriales	35	18	27	77%
Servicio de clarificación de títulos de origen colonial o republicano	Acto administrativo de clarificación de la vigencia legal del título de origen colonial o republicano expedido.	3	0	0	0%
Servicio de apoyo financiero para iniciativas comunitarias.	Iniciativas comunitarias apoyadas.	2	2	2	100%

Fuente: Dirección de Asuntos Étnicos

El avance detallado y acumulado por producto de las metas desde septiembre hasta diciembre 2022 es el siguiente:

Indicador Producto y/o Gestión	Meta 2022	Ene	Feb	Mar	Abr	May	Jun	Jul	Ago	Sep	Oct	Nov	Dic	Total, a la fecha	% Cumplimiento
<b>Constitución</b>	20	0	3	6	0	0	0	3	5	1	1	0	0	<b>19</b>	95%

Fuente: Dirección de Asuntos Étnicos

#	MES	RESGUARDO	COMPROMISO	MUNICIPIO	DPTO	PREDIO	FMI	PDET
18	SEP	RESGUARDO INDÍGENA LA MAYERA	DEMANDA	PUERTO CARREÑO	VICHADA	LA MAYERA 1 Y LA MAYERA 2	540-12220 540-12256	NO
19	OCT	RESGUARDO INDÍGENA KUITUA.	REZAGO	TOLEDO	NORTE DE SANTANDER	GLOBO 1	272-59891	NO

Fuente: Dirección de Asuntos Étnicos

Indicador Producto y/o Gestión	Meta 2022	Ene	Feb	Mar	Abr	May	Jun	Jul	Ago	Sep	Oct	Nov	Dic	Total, a la fecha	% Cumplimiento
<b>Ampliación</b>	15	0	0	3	2	1	2	2	1	0	1	1	0	13	87%

Fuente: Dirección de Asuntos Étnicos

#	MES	RESGUARDO	COMPROMISO	MUNICIPIO	DPTO	PREDIO	FMI	PDET
12	OCT	RESGUARDO KANKUAMO	REZAGO	VALLEDUPAR	CESAR	GLOBO 1 GLOBO 2	190-201571 190-50263"	SI
13	NOV	RESGUARDO INDIGENA CAÑO MOCHUELO	REZAGO	HATO COROZAL	CASANARE	GLOBO 2	475-39135	NO

Fuente: Dirección de Asuntos Étnicos

Indicador Producto y/o Gestión	Meta 2022	Ene	Feb	Mar	Abr	May	Jun	Jul	Ago	Sep	Oct	Nov	Dic	Total, a la fecha	% Cumplimiento
<b>Saneamiento</b>	1	0	0	0	0	0	0	0	0	0	2	0	0	2	200%

Fuente: Dirección de Asuntos Étnicos

MES	PROCEDIMIENTO	PRODUCTOS ENTREGABLES	DESCRIPCIÓN DEL CUMPLIMIENTO
OCT	SANEAMIENTO	Actas de entrega material de las mejoras suscritas	1. Predio CORNETO, CONTENTO Y MÉNDEZ 1 / FMI No. 076-22291, municipio Güicán, departamento Boyacá, área total de 223,5388 has, con destinación al Resguardo Indígena U'WA 2. Predio LAS PAILAS Y LAGUNA SECA / FMI: 076-15557 municipio Güicán, departamento Boyacá, área total de 471,6044 has, con destinación al Resguardo Indígena U'WA.

Fuente: Dirección de Asuntos Étnicos

Indicador Producto y/o Gestión	Meta 2022	Ene	Feb	Mar	Abr	May	Jun	Jul	Ago	Sep	Oct	Nov	Dic	Total a la fecha	% Cumplimiento
<b>Adquisición</b>	40	0	0	0	0	0	0	0	0	4	0	0	36	40	100%

Fuente: Dirección de Asuntos Étnicos

A continuación, se relacionan los 40 predios adquiridos en la vigencia 2022, se debe tener en cuenta que 14 predios quedaron en reserva presupuestal:

#	PREDIO	VALOR	DTO	MUNICIPIO	HECTÁREAS	Reserva Presupuestal
1	SAN JOSE DE PANAMAL	\$ 3.294.852.600	Nariño	Sanpuyes	45,5593	
2	LOTE 4 LA POMA O VERGELITO	\$ 124.804.100	Nariño	Cumbal	2,2789	
3	LOTE 5 LA POMA O VERGELITO	\$ 284.247.000	Nariño	Cumbal	4,7214	
4	LA FLORIDA	\$ 120.554.930	Huila	La Plata	21,5641	
5	SAN CAYETANO	\$ 142.131.400	Cauca	Inza	18,504	
6	LOTE MUESES	\$ 287.467.600	Nariño	Potosí	5,6768	

#	PREDIO	VALOR	DTO	MUNICIPIO	HECTÁREAS	Reserva Presupuestal
7	VILLA LUCIA	\$ 302.266.700	Huila	La Argentina	40,5215	
8	SAN ISIDRO	\$ 1.104.820.400	Huila	Campoalegre	123,8673	
9	PUERTO SERGIO LOTE 3	\$ 258.478.200	Huila	La Argentina	79,2417	
10	EL JUGUETE (ANTES LOTE EL PORVENIR)	\$ 279.031.160	La Guajira	Distracción	17,6602	
11	LA PONDEROSA	\$ 1.213.336.280	La Guajira	Distracción	50,5326	
12	TUTACHAG	\$ 858.660.420	Nariño	Tuquerres	14,7888	
13	LOTE NUMERO UNO (1) PARCELA NUMERO TRECE (13)	\$ 467.646.399	Cauca	Sotara	24,4356	
14	LOTE (CHAPETE)	\$ 1.139.232.400	Cauca	Morales	135,3395	X
15	LOTE No 1 SAN ANTONIO	\$ 1.265.789.300	Huila	Nátaga	127,5772	
16	SAN MARTIN	\$ 182.694.000	Cauca	Silvia	26,1442	X
17	LA ARGELIA	\$ 2.554.534.980	Huila	La Plata	230,2887	
18	LA ESTRELLA	\$ 285.853.850	Huila	Campoalegre	16,233	X
19	DON MAX	\$ 1.641.317.706	Tolima	El Guamo	136,8107	
20	LA ROMELIA	\$ 2.059.550.136	Quindío	Génova	158,6957	X
21	VIENVENIDA LA ESPERANZA	\$ 1.285.680.178	Valle del Cauca	Caicedonia	27,0037	
22	PREDIO SAN LUIS	\$ 322.655.975	Magdalena	Santa Marta	34,1632	
23	LOTE DE TERRENO	\$ 42.904.000	Cauca	Santander de Quilichao	2,1452	
24	SAN ANTONIO	\$ 877.761.080	Cauca	Santander de Quilichao	32,563	
25	SAN ANTONIO	\$ 142.001.280	Cauca	Santander de Quilichao	8,3429	
26	LOTE EN CHONTADURO	\$ 468.703.910	Cauca	Santander de Quilichao	21,76	X
27	KILÓMETRO 13 CARRETERA LETICIA TARAPACA (EL PROGRESO II)	\$ 906.368.550	Amazonas	Leticia	80,4602	
28	FINCA EL PROGRESO I (EL PROGRESO I)	\$ 341.578.400	Amazonas	Leticia	30,213	
29	FINCA EL PROGRESO (EL PROGRESO III)	\$ 547.343.150	Amazonas	Leticia	50,0393	
30	FINCA EL PROGRESO (EL PROGRESO IV)	\$ 879.659.950	Amazonas	Leticia	76,1582	
31	PEÑON CHIQUITO O LOTE CASA DE TEJAS	\$ 43.604.440	Cauca	La Sierra	1,9415	X
32	LOTE DE TERRENO EL RETIRO	\$ 860.111.176	Cauca	Buenos Aires	59,2399	X
33	LA PALMA	\$ 171.975.561	Cauca	La Vega	9,0892	X
34	LA PALMA I	\$ 8.470.655	Cauca	La Vega	2,682	X
35	LA PALMA II	\$ 8.987.387	Cauca	La Vega	1,2035	X
36	PARCELA 6	\$ 1.129.526.600	Cauca	La Sierra	22,3202	X
37	LOTE VILLA AURA	\$ 731.163.259	Córdoba	San Andrés de Sotavento	38,9472	X
38	EL TAMBO	\$ 1.754.898.430	Caldas	Anserma	136,18	
39	LA CUMBRE	\$ 113.952.600	Huila	La Plata	14,234	X
40	PARCELA 5	\$ 1.066.241.260	Nariño	Mallama	16	X
	Total	\$ 29.570.857.402			1945,1274	

Fuente: Dirección de Asuntos Étnicos

Indicador Producto y/o Gestión	Meta 2022	Ene	Feb	Mar	Abr	May	Jun	Jul	Ago	Sep	Oct	Nov	DIC	Total a la fecha	% Cumplimiento
Delimitación	18	0	1	1	3	6	0	0	2	0	0	2	1	16	88%
#	COMUNIDAD/CONSEJO	MUNICIPIO			DPTO.			INSTALACIÓN VALLAS		INSTALACIÓN MOJONES		PDET			
14	Embera Chami del Rio San Juan	Pueblo Rico			Risaralda			2		0		NO			
15	Resguardo Indígena Sohaibado	El Bagre			Antioquia			1		0		SI			
16	Resguardo indígena Bocas del Tetuán	Ortega			Tolima			2		0		No			

Fuente: Dirección de Asuntos Étnicos

Indicador Producto y/o Gestión	Meta 2022	Ene	Feb	Mar	Abr	May	Jun	Jul	Ago	Sep	Oct	Nov	Dic	Total a la fecha	% Cumplimiento
--------------------------------	-----------	-----	-----	-----	-----	-----	-----	-----	-----	-----	-----	-----	-----	------------------	----------------

Dirección: Calle 43 No.57-41 Bogotá, Colombia.  
 Conmutador: (+57) 601 518 5858, opción 0  
 Línea Gratuita: (+57) 018000-933881



<b>Mediación</b>	35	0	3	3	3	3	4	1	1	2	3	3	1	<b>27</b>	<b>77%</b>
------------------	----	---	---	---	---	---	---	---	---	---	---	---	---	-----------	------------

Fuente: Dirección de Asuntos Étnicos

#	MES	RESGUARDO	MUNICIPIO	DPTO	DETALLE
19	SEP	RESGUARDO INDÍGENA KOGUI-MALAYO-ARHUACO	PALOMINO	LA GUAJIRA	DESARROLLAR UN EJERCICIO DE CARTOGRAFÍA SOCIAL CON AUTORIDADES DEL PUEBLO KOGUI, DE CONFORMIDAD CON EL CONFLICTO INTERCULTURAL DENOMINADO PREDIO NORMANDÍA, UBICADO EN EL RESGUARDO INDÍGENA KOGUI-MALAYO-ARHUACO, SECTOR KOGUI.
20	SEP	RESGUARDO MOTILON BARÍ Y CATALAURA, LA GABARRA	CUCUTÁ	NORTE DE SANTANDER	PRESENTAR EL ESTADO DE LOS PROCEDIMIENTOS DE LA FASE I DE LA AMPLIACIÓN DE LOS RESGUARDO MOTILON BARÍ Y CATALAURA, LA GABARRA Y CONCERTAR ACCIONES Y PLAN DE TRABAJO PARA RECOLECTAR LA INFORMACIÓN NECESARIA PARA COMPLETAR LOS ESEJTT, CONCERTAR ACCIONES PARA ACTUALIZAR LA INFORMACIÓN NECESARIA PARA RETOMAR LOS PROCEDIMIENTOS DE ADQUISICIÓN D ELAS MEJORAS AL INTERIOR DE LOS TERRITORIOS YA FORMALIZADOS.
21	OCT	CABILDO ARHUACO	SANTA MARTA	MAGDALENA	1. SOCIALIZAR EL PROCESO DE LOS PLANES DE ORDENAMIENTO SOCIAL DE LA PROPIEDAD RURAL –POSPR– (DECRETO LEY 902 DE 2017), CON ÉNFASIS EN LA FASE DE IMPLEMENTACIÓN. 2. SOCIALIZAR EL ALCANCE DE LOS PLANES DE ORDENAMIENTO SOCIAL DE LA PROPIEDAD RURAL PARA PUEBLOS Y COMUNIDADES ÉTNICAS. 3. GENERAR DIÁLOGO, PREGUNTAS Y REFLEXIONES.
22	OCT	CRIC	CAUCA	POPÁYAN	CONCERTACIÓN DEL SEGUNDO PLAN CUATRIENAL 2023-2026 EN EL MARCO DE LA EMERGENCIA SOCIAL, CULTURAL Y ECONÓMICA DE LOS PUEBLOS INDÍGENAS DEL CRIC, REALIZAR SEGUIMIENTO AL PLAN CUATRIENAL 2019-2022 Y COORDINAR EL PRIMER PLAN DE ACCIÓN DEL AÑO 2023.
23	OCT	ACIVA	BOGOTÁ	CUNDINAMARCA	SOCIALIZAR EL ESTADO DE AVANCE DE LOS PROCEDIMIENTOS DE FORMALIZACIÓN, SEGURIDAD JURÍDICA Y ADQUISICIÓN DE PREDIOS A LAS AUTORIDADES DE ACIVA – RP
24	NOV	PUEBLO WIWA	SIERRA NEVADA	SAN MARTA	REUNIÓN DE SEGUIMIENTO A COMPROMISOS D ELAS ACTAS DE NOVIEMBRE DE 2020 Y FEBRERO 2022 CON EL PUEBLO WIWA.
25	NOV	R.I ARHUACO	SAN JUAN	CESAR	ATENCIÓN DE LA MESA TÉCNICA CON LA COMUNIDAD INDÍGENA ARHUACA.
26	NOV	KOGUI	LA GUAJIRA	CESAR	ATENCIÓN MESA TÉCNICA CON EL PUEBLO KOGUI
27	DIC	PAEZ ALTO NAYA Y YU'CEH	LOPEZ DE MICAY	VALLE DEL CAUCA	ACTA DE ACUERDOS ENTRE COMUNIDADES PARA EL PROCESO DE FORMALIZACION DEL TERRITORIO.

Fuente: Dirección de Asuntos Étnicos

Indicador Producto y/o Gestión	Meta 2022	Ene	Feb	Mar	Abr	May	Jun	Jul	Ago	Sep	Oct	Nov	Dic	Total a la fecha	% Cumplimiento
<b>Clarificación</b>	3	0	0	0	0	0	0	0	0	0	0	0	0	0	0%

Fuente: Dirección de Asuntos Étnicos

Este indicador creado por primera vez en la vigencia 2022, no se pudo cumplir, ya que se debe tener presente que según el artículo 2.14.7.6.6 del Decreto 1071 de 2015, adicionado por el Decreto 1824 de 2020, el procedimiento de clarificación de la vigencia legal de los títulos coloniales o republicanos cuenta con tres etapas procesales: 1. Preliminar, 2. Inicial y de instrucción y 3. Cierre y decisión, las cuales según el Decreto se tienen previstas adelantar en un término de 18 meses, teniendo en cuenta las particularidades jurídicas o técnicas, situaciones de fuerza mayor, casos fortuitos, además de los recursos y oposiciones que se presenten durante el procedimiento.

Indicador Producto y/o Gestión	Meta 2022	Ene	Feb	Mar	Abr	May	Jun	Jul	Ago	Sep	Oct	Nov	Dic	Total a la fecha	% Cumplimiento
Iniciativas	2	0	1	0	0	0	1	0	0	0	0	0	0	2	100%

Fuente: Dirección de Asuntos Étnicos

## Comunidades Negras

COMUNIDADES NEGRAS Producto	Indicador	META 2022	AVANCE AGO 2022	AVANCE SEP-DIC 2022	% Cmpl DIC 2022
Servicio de titulación colectiva a comunidades negras	Resoluciones registradas	17	13	16	94%
Servicio de adquisición de tierras y/o mejoras para comunidades étnicas	Predios y/o mejoras adquiridas	6	1	6	100%
Servicio de delimitación de territorios de las comunidades étnicas	Territorios delimitados	2	2	0	100%
Servicio de mediación para la atención y gestión de conflictos territoriales	Actas de mediación para la atención y gestión de conflictos territoriales	10	9	11	110%
Servicio de apoyo financiero para iniciativas comunitarias	Iniciativas comunitarias apoyadas	2	0	2	100%

Fuente: Dirección de Asuntos Étnicos

El avance detallado y acumulado por producto de las metas desde septiembre hasta diciembre 2022, es el siguiente:

Indicador Producto y/o Gestión	Meta 2022	Ene	Feb	Mar	Abr	May	Jun	Jul	Ago	Sep	Oct	Nov	Dic	Total a la fecha	% Cumplimiento
Titulación	17	1	0	3	2	2	1	0	4	0	2	1	0	16	94%

Fuente: Dirección de Asuntos Étnicos

#	MES	CONSEJO COMUNITARIO	COMPROMISO	MUNICIPIO	DPTO	PREDIO	FMI	PDET
14	OCT	CONSEJO COMUNITARIO EL NUEVO FUTURO DE LOS GRANDES LUCHADORES	DEMANDA	SANTA ROSA	CAUCA	AGUAS CLARAS Y LA CANDELARIA	"122-17981 122-17982"	NO
15	OCT	CONSEJO COMUNITARIO LA DIASPORA	DEMANDA	SAN JUAN DEL CESAR	GUAJIRA	BALDÍO	214-29065	SI
16	NOV	ALTO PARAÍSO	REZAGO	ORITO	PUTUMAYO	GLOBO 1, GLOBO 2, GLOBO 3, GLOBO 4	442-83214 442-83215 442-83216 442-83217	SI

Fuente: Dirección de Asuntos Étnicos

Indicador Producto y/o Gestión	Meta 2022	Ene	Feb	Mar	Abr	May	Jun	Jul	Ago	Sep	Oct	Nov	Dic	Total a la fecha	% Cumplimiento
Adquisición	6	0	0	0	0	0	0	0	1	0	0	2	3	6	100%

Fuente: Dirección de Asuntos Étnicos

#	PREDIO	VALOR	DTO	MUNICIPIO	HECTÁREAS
2	LOTE LA ISRAELITA* (ANTES LOTE EL PORVENIR)	\$ 176.710.650	CÓRDOBA	QUINDÍO	3,501
3	LOTE LA ISRAELITA* (ANTES LA COCA)	\$ 183.371.725	CÓRDOBA	QUINDÍO	11,6162
4	HACIENDA DOÑA CHAYO	\$ 1.966.787.200	LA GUAJIRA	RIOHACHA	195,3429
5	EL SANTUARIO	\$ 315.112.016	LA GUAJIRA	RIOHACHA	93,2158
6	EL VOLCÁN**	\$ 3.498.158.300	CAUCA	PAEZ - BELALCAZAR	258,7294

Fuente: Dirección de Asuntos Étnicos

Es importante indicar que, de los 6 predios adquiridos, uno de ellos, El Volcán, quedó justificado en reserva presupuestal por cuanto no se logró obtener el registro ante la ORIP, por lo que no se pudo realizar el acta de entrega y culminar el proceso para el respectivo desembolso. Esta gestión se culminará en el primer semestre de la vigencia 2023.

Indicador Producto y/o Gestión	Meta 2022	Ene	Feb	Mar	Abr	May	Jun	Jul	Ago	Sep	Oct	Nov	Dic	Total a la fecha	% Cumplimiento
Delimitación	2	0	0	0	0	2	0	0	0	0	0	0	0	2	100%

Fuente: Dirección de Asuntos Étnicos

Indicador Producto y/o Gestión	Meta 2022	Ene	Feb	Mar	Abr	May	Jun	Jul	Ago	Sep	Oct	Nov	Dic	Total a la fecha	% Cumplimiento
Mediación	10	1	0	2	0	1	0	3	2	2	0	0	0	11	110%

Fuente: Dirección de Asuntos Étnicos

#	MES	CONSEJO COMUNITARIO	MUNICIPIO	DPTO	DETALLE DE LA MEDIACIÓN
10	SEP	CONSEJO COMUNITARIO JACOBO PÉREZ	ARACATACA	MAGDALENA	ADELANTAR JORNADA DE SOCIALIZACIÓN CON EL CONSEJO COMUNITARIO JACOBO PÉREZ ESCOBAR PARA EXPONER OBJETOS A EL POSPR EN ARACATA
11	SEP	CONSEJO COMUNITARIO NELSON MANDELA	ARACATACA	MAGDALENA	ADELANTAR JORNADA DE SOCIALIZACIÓN CON EL CONSEJO COMUNITARIO NELSON MANDELA

Fuente: Dirección de Asuntos Étnicos

Indicador Producto y/o Gestión	Meta 2022	Ene	Feb	Mar	Abr	May	Jun	Jul	Ago	Sep	Oct	Nov	Dic	Total a la fecha	% Cumplimiento
Iniciativas Comunitarias	2	0	0	0	0	0	0	0	0	0	1	1	0	2	100%

Fuente: Dirección de Asuntos Étnicos

MES	COMUNIDAD	MONTO	PDET
OCT	Consejo Comunitario Mayor de la Organización Popular Campesina del Alto Atrato	\$300.000.000	SI
NOV	Consejo Comunitario Manos Amigas del Patía Grande	\$300.000.000	NO

Fuente: Dirección de Asuntos Étnicos

## 4.2 Gestión del 1 enero al 31 de mayo de 2023

### Comunidades Indígenas

COMUNIDADES INDÍGENAS Producto	Indicador	META 2023	AVANCE MAYO 2023	% Cumpl
Servicio de constitución de resguardos	Acuerdos registrados	40	3	8%
	Hectáreas Constituidas	419.327 ha +8.007 m2	126 ha +4635 m2	0,03%
Servicio de ampliación de resguardos	Acuerdos registrados	30	4	13,3%
	Hectáreas Ampliadas	739.223 ha +5.481 m2	115.512 ha + 478 m2	15,6%
Servicio de saneamiento de resguardos	Actas de entrega material de las mejoras suscritas.	5	4	80%
Servicio de caracterización de los territorios indígenas ocupados o poseídos ancestralmente	Resolución provisional de protección de territorios ancestrales.	10	0	0%
Servicio de adquisición de tierras y/o mejoras para comunidades étnicas	Predios y/o mejoras adquiridas	100	22	22%
	Hectáreas de predios comprados	14.600 ha	3426 ha + 1675 m2	23,6%
Servicio de delimitación del territorio de las comunidades étnicas	Territorios delimitados	6	0	0%
Servicio de mediación para la atención y gestión de conflictos territoriales	Actas de mediación para la atención y gestión de conflictos territoriales	35	23	65,7%
Servicio de clarificación de títulos de origen colonial o republicano	Acto administrativo de clarificación de la vigencia legal del título de origen colonial o republicano expedido.	6	0	0%
Servicio de apoyo financiero para iniciativas comunitarias.	Iniciativas comunitarias apoyadas.	7	1	14,3%

Fuente: Dirección de Asuntos Étnicos

El avance detallado y acumulado por producto de las metas a mayo 2023 es el siguiente:

Indicador Producto y/o Gestión	Meta 2023	Ene	Feb	Mar	Abr	May	Jun	Jul	Ago	Sep	Oct	Nov	Dic	Total, a la fecha	% Cumplimiento
Constitución	40	0	0	0	1	2								3	7,5%
Hectáreas	419.327ha+8.007 m2				50, 9839	75,4796								126,4635	0,03%

Fuente: Dirección de Asuntos Étnicos

#	RESGUARDO	COMPROMISO	MUNICIPIO	DPTO.	ACUERDO	PERSONAS	Total, Área (Ha)	FNT	PMI	PDET
1	RESGUARDO INDÍGENA LA CHINITA	DEMANDA	SEGOVIA	ANTIOQUIA	245	34	50,ha + 9839 m2	NO	NO	NO
2	RESGUARDO INDÍGENA PUERTO SAMARIA	REZAGO	ORTEGA	TOLIMA	244	681	27ha + 0826 m2			SI
3	RESGUARDO INDÍGENA PIJAO DE ORO	DEMANDA	SAN ANTONIO	TOLIMA	259	369	48ha + 3970 m2	NO		NO

Fuente: Dirección de Asuntos Étnicos

Indicador Producto y/o Gestión	Meta 2023	Ene	Feb	Mar	Abr	May	Jun	Jul	Ago	Sep	Oct	Nov	Dic	Total, a la fecha	% Cumplimiento
Ampliación	15	0	1	3	0	0								4	13%
Hectáreas	739.223 ha+ 5.481 m2	0	64.351 ha+ 4.839 m2	51.160 ha+ 5.585 m2	0	0								115.512ha+ 0478 m2	16%

Fuente: Dirección de Asuntos Étnicos

#	MES	RESGUARDO	COMPROMISO	MUNICIPIO	DPTO	ACUERDO RESOLUCIÓN	PERSONAS	TOTAL, ÁREA (HA)	PDET
1	2	RESGUARDO INDÍGENA HUITORÁ DEL PUEBLO MURUI MUJINA	DEMANDA	SOLANO	CAQUETÁ	240	110	64.351,4893	SI
2	3	RESGUARDO INDÍGENA JERICÓ-CONSAYA DEL PUEBLO COREGUAJE	DEMANDA	SOLANO	CAQUETÁ	241	325	24.275,4487	SI
3	3	RESGUARDO INDÍGENA COROPOYÁ DEL PUEBLO MÚRUI-MUJINA (UITOTO)	DEMANDA	SOLANO	CAQUETÁ	242	75	24.594,6197	SI
4	3	RESGUARDO INDÍGENA INGA CONDAGUA, MOCOCA - PUTUMAYO	REZAGO	MOCOCA	PUTUMAYO	228	200	2.290,49	SI

Fuente: Dirección de Asuntos Étnicos

Indicador Producto y/o Gestión	Meta 2023	Ene	Feb	Mar	Abr	May	Jun	Jul	Ago	Sep	Oct	Nov	Dic	Total, a la fecha	% Cumplimiento
Saneamiento	5	0	0	4	0	0								4	80%

Fuente: Dirección de Asuntos Étnicos

#	MES	RESGUARDO	MUNICIPIO	DPTO	FMI	PERSONAS	TOTAL, ÁREA (HA)	PDET
1	3	RESGUARDO INDÍGENA UNIDO U'WA	TOLEDO	NORTE DE SANTANDER	NO REGISTRA		11,ha+7562m2	
2	3	RESGUARDO INDÍGENA UNIDO U'WA	CUBARÁ	BOYACÁ	NO REGISTRA		34,ha+8339m2	
3	3	RESGUARDO INDÍGENA UNIDO U'WA	TOLEDO	NORTE DE SANTANDER	NO REGISTRA		74,ha7715m2	
4	3	RESGUARDO INDÍGENA UNIDO U'WA	TOLEDO	NORTE DE SANTANDER	272-19600		49,ha+0000m2	

Fuente: Dirección de Asuntos Étnicos

Indicador Producto y/o Gestión	Meta 2023	Ene	Feb	Mar	Abr	May	Jun	Jul	Ago	Sep	Oct	Nov	Dic	Total, a la fecha	% Cumplimiento
<b>Caracterización (Protección Ancestral)</b>	10	0	0	0	0	0								0	0%

Fuente: Dirección de Asuntos Étnicos

Indicador Producto y/o Gestión	Meta 2023	Ene	Feb	Mar	Abr	May	Jun	Jul	Ago	Sep	Oct	Nov	Dic	Total, a la fecha	% Cumplimiento
<b>Adquisición</b>	100	0	0	2	0	20								22	22%
<b>Hectáreas</b>	14600 ha	0	0	78 ha+ 8412 m2	0	3347ha+ 3263 m2								3426 ha + 167482m2	24%

Fuente: Dirección de Asuntos Étnicos

#	Mes	Comunidad beneficiada	Predio	MUNICIPIO	DPTO.	ÁREA (Has)	VALOR MEJORA/PREDIO
1	3	RESGUARDO NAM MISAK	VERSALLES	LA ARGENTINA	HUILA	48 ha + 7044 m2	\$ 247.628.250,00
2	3	RESGUARDO KARABI DRUA	LA ARABIA	BALBOA	RISARALDA	30 ha + 1368 m2	\$ 711.421.925,00
3	5	RESGUARDO INDIGENA NASA U SEYYA KXNSISA NUEVO DESPERTAR	LA IBERIA	DAGUA	VALLE DEL CAUCA	58 ha + 2193 m2	\$ 363.822.550,00
4	5	RESGUARDO INDIGENA NASA U SEYYA KXNSISA NUEVO DESPERTAR	LA FLORIDA	DAGUA	VALLE DEL CAUCA	32 ha + 3393 m2	\$ 254.248.550
5	5	WIWA DE SANTA MARTA	OCAÑA	SANTA MARTA	MAGDALENA	76 ha + 7482 m2	\$ 559.298.369,00
6	5	RESGUARDO INDÍGENA PAEZ DE CORINTO	LA VOLGA	CORINTO	CAUCA	31 ha + 2776 m2	\$ 1.778.186.499,00
7	5	RESGUARDO INDÍGENA PAEZ DE CORINTO	LOTE 1 GARCÍA ARRIBA	CORINTO	CAUCA	46 ha + 4047 m2	\$ 3.045.115.227,00
8	5	RESGUARDO INDÍGENA PAEZ DE CORINTO	GARCÍA ARRIBA LOTE # 3	CORINTO	CAUCA	45 ha + 1755 m2	\$ 2.685.338.627,00
9	5	RESGUARDO INDÍGENA PAEZ DE CORINTO	GARCÍA ARRIBA	CORINTO	CAUCA	12 ha + 6451 m2	\$ 739.939.089,00
10	5	RESGUARDO UNIDO UWA	EL PALMAR	CHITAGA	NORTE DE SANTANDER	14 ha + 2687 m2	\$ 58.445.040,00
11	5	RESGUARDO INDÍGENA HUELLAS	LA EMPERATRIZ	CALOTO	CAUCA	108 ha + 0574 m2	\$ 6.865.735.756,00
12	5	RESGUARDO INDÍGENA HUELLAS	LA DOMINGA/EL RECUERDO	CALOTO	CAUCA	12 ha + 2724 m2	\$ 796.175.348,00
13	5	RESGUARDO INDÍGENA HUELLAS	LA EMPERATRIZ SEGUNDO LOTE	CALOTO	CAUCA	33 ha + 5945 m2	\$ 2.169.040.744,00
14	5	RESGUARDO INDIGENA HUELLAS	LOTE UNO	CALOTO	CAUCA	19 ha + 5032 m2	\$ 1.158.698.036,00
15	5	RESGUARDO INDIGENA HUELLAS	SAN CARLOS	CALOTO	CAUCA	03 ha + 5409 m2	\$ 231.161.910,00
16	5	CABILDO INDIGENA ETTTE ENNAKA CHIMILA	CORRALITO	SABANAL DE SANGEL	MAGDALENA	193 ha + 3500 m2	\$ 1.345.022.094
17	5	RESGUARDO INDIGENA YUKPA IROKA	TOPACIO	AGUSTIN CODAZZI	CESAR	18 ha + 1614 m2	\$ 105.227.011
18	5	COMUNIDAD INDIGENA EMBERA CHAMI DACHI NABE DRUA DE BUENAVISTA	LA ALBORADA	PIJAO	QUINDÍO	35 ha + 9722 m2	\$ 1.213.586.756
19	5	RESGUARDO INDIGENA CAÑO MOCHUELO	LA PALMITA	HATO COROZAL	CASANARE	659 ha + 7240 m2	\$ 1.409.819.656
20	5	RESGUARDO INDIGENA CAÑO MOCHUELO	LA PALMITA	HATO COROZAL	CASANARE	281 ha + 8857 m2	\$ 555.013.582
21	5	RESGUARDO INDIGENA CAÑO MOCHUELO	FINCA LA PALMITA	HATO COROZAL	CASANARE	186 ha + 4000 m2	\$ 311.051.609
22	5	RESGUARDO INDIGENA NASA U SEYYA KXNSISA NUEVO DESPERTAR	LA TRINIDAD	DAGUA	VALLE DEL CAUCA	1477 ha + 7863 m2	\$ 7.524.855.200

Fuente: Dirección de Asuntos Étnicos

Indicador Producto y/o Gestión	Meta 2023	Ene	Feb	Mar	Abr	May	Jun	Jul	Ago	Sep	Oct	Nov	DIC	Total, a la fecha	% Cumplimiento
Delimitación	6	0	0	0	0	0								0	0%

Fuente: Dirección de Asuntos Étnicos

Indicador Producto y/o Gestión	Meta 2023	Ene	Feb	Mar	Abr	May	Jun	Jul	Ago	Sep	Oct	Nov	Dic	Total, a la fecha	% Cumplimiento
Mediación	35	0	2	6	3	12								23	66%

Fuente: Dirección de Asuntos Étnicos

#	MES	RESGUARDO	MUNICIPIO	DEPARTAMENTO	DETALLE
1	2	RESGUARDO INDÍGENA AMBALO		CAUCA	Reunión de Seguimiento del Resguardo Indígena Ambalo
2	2	CABILDO ARHUACO	SANTA MARTA	MAGDALENA	Articular y coordinar entre ANT-UNODC y Cabildo Arhuaco las rutas de formalización de legitimidad territorial en el marco del decreto 2333 del 2014 y el Memorando de Acuerdo N° 402 del 2022 para dar avance al saneamiento y ampliación del Resguardo Arhuaco de la Sierra municipios de Fundación y Aracataca y Resguardo Kogui Malayo Arhuaco sector Arhuaco.
3	3	MESA DE PASTOS QUILLASINGAS	BOGOTÁ D.C	BOGOTÁ D.C	Revisión de cumplimientos a compromisos anteriores y formulación de compromisos para el cuatrienio 2022-2026, logrando concertación de las aspiraciones de los pueblos Pastos Quillasingas.
4	3	MESA PERMANENTE DE CONCERTACIÓN CON PUEBLOS INDÍGENAS	BOGOTÁ D.C	BOGOTÁ D.C	Concertar el plan de seguimiento Pos Consulta Previa del Plan Nacional de Desarrollo, incluyendo el momento de concertación de metas e indicadores.
5	3	MESA DE DIÁLOGO GENUINO, EN EL MARCO DE LA MOVILIZACIÓN SOCIAL WAYUU	BOGOTÁ D.C	BOGOTÁ D.C	Revisión del acuerdo pactado en la Guajira el 25 de enero del 2023.
6	3	REUNIÓN CON EL RESGUARDO YU YIK KWE	VALLE DEL CAUCA	VALLE DEL CAUCA	Socialización del procedimiento de ampliación del resguardo indígena Yu Yik Kwe
7	3	RESGUARDO INDÍGENA JAGUAL RÍO CHITADÓ	RIO SUCIO	CHOCO	Socialización con comunidades colindantes ACAMURI-COCOTRUME límites territoriales con el Resguardo Indígena Jagual Río Chintadó, ubicado en jurisdicción del municipio de Riosucio, departamento del Chocó.
8	3	SEXTA SESION MESA PERMANENTE DE CONCERTACIÓN DE LOS PUEBLOS INDÍGENAS DEL DEPARTAMENTO DEL PUTUMAYO.	MOCOA	PUTUMAYO	Establecer compromisos de actualización de estado de los procesos que se llevan a cabo en el departamento.
9	4	AMPII CANKE	VALLE DEL GUAMEZ	PUTUMAYO	Definir un plan de trabajo para dar continuidad a los procesos de constitución, ampliación y saneamiento de resguardos.
10	4	MOCONDINO	PASTO	NARIÑO	Definir ruta para dar continuidad al proceso de protección y Atención del procedimiento expuesto en el Decreto 2333
11	4	ORIVAC	CALI	VALLE DEL CAUCA	Instalación de mesa de trabajo entre ORIVAC Y ANT, con el objetivo de generar para tratar los diferentes temas desencadenados por el uso y/o tenencia de tierras.
12	5	MAYUU	RIOHACHA	GUAJIRA	Proceso de desalojo y mediación de las distintas problemáticas territoriales sones particulares.
13	5	CHIGUIRITO MIRA	SAN ANDRÉS	TUMACO	Brindar atención interinstitucional ante desarmonía territorial intercultural entre el Resguardo Indígena Chinguirito Mira y comunidades campesinas de San José de Caunapí
14	5	OZIP	PUTUMAYO	MOCOA	Promover espacios de articulación entre la Agencia Nacional de Tierras (UGT Putumayo) y la OZIP - Proyecto Madre Tierra para el impulso de los procesos de formalización de territorios indígenas del Putumayo.
15	5	AWA	PASTO	PASTO	Dar claridad sobre el estado del proceso de constitución de la comunidad Libertad de Telembí.

#	MES	RESGUARDO	MUNICIPIO	DEPARTAMENTO	DETALLE
16	5	MINGA SANTIAGO DE CALI	SANTIAGO DE CALI	VALLE DEL CAUCA	construcción y formulación de soluciones estructurantes a la necesidad de vivienda para población vulnerable en especial Desplazados y Víctimas del Conflicto en Santiago de Cali.
17	5	NUKAK MAKU	SAN JOSE DEL GAUVIARE	GUAVIARE	Mediación entre el pueblo indígena y las instituciones para tratar la problemas sociales, culturales y territoriales.
18	5	BELLAVISTA YUKATAN DEL PUEBLO YUKPA	SIERRA DE PERIJA	CESAR	Diagnosticar el nivel de Conflictividad dentro del predio el consejo entre el resguardo bellavista Yucatán del pueblo Yukpa y Campesinos.
19	5	BELLAVISTA YUKATAN DEL PUEBLO YUKPA	SIERRA DE PERIJA	CESAR	Dando continuidad al espacio del 11 de mayo, se realiza espacio de cartografía ambiental con la comunidad para la ubicación de las cuencas hídrica dentro y fuera del territorio.
20	5	GUACAMAYA MAMIYARE	CUMARIBO	VICHADA	Presentar la participación de la ANT y los organismos de control en cuanto a la ruta de socialización que se implementará para la solicitud de formalización y ampliación del Resguardo Indígena.
21	5	TAGANGA	SANTA MARTA	MAGDALENA	Socialización y evaluación de la situación actual del resguardo Taganga, con el objetivo de buscar soluciones a dicha situación.
22	5	MONDO - MONDOSITO	TADÓ	CHOCÓ	Mesa de trabajo en el marco del seguimiento y acompañamiento del caso sistematizado como RI Mesetas y el CC ASOCASAN en el municipio de Tadó, Chocó
23	5	MPC	BOGOTÁ D.C	BOGOTÁ D.C	Concertar acuerdos sobre indicadores, hitos y presupuesto para compromisos adquiridos en la consulta previa para el Plan Nacional de Desarrollo

Fuente: Dirección de Asuntos Étnicos

Indicador Producto y/o Gestión	Meta 2023	Ene	Feb	Mar	Abr	May	Jun	Jul	Ago	Sep	Oct	Nov	Dic	Total, a la fecha	% Cumplimiento
Actos	6	0	0	0	0									0	0%

Fuente: Dirección de Asuntos Étnicos

Indicador Producto y/o Gestión	Meta 2023	Ene	Feb	Mar	Abr	May	Jun	Jul	Ago	Sep	Nov	Dic	Total, a la fecha	% Cumplimiento
Iniciativas	7	0	0	0	1								1	14%

Fuente: Dirección de Asuntos Étnicos

#	MES	RESGUARDO/COMUNIDAD	MUNICIPIO	DEPARTAMENTO	RESOLUCIÓN/ACUERDO	VALOR
1	4	RESGUARDO INDIGENA NUKAK- MAKU	SAN JOSÉ DEL GAUVIARE	GUAVIARE	20235000023526 DEL 16/03/2023	\$75.393.800,00

Fuente: Dirección de Asuntos Étnicos

## Comunidades Negras

COMUNIDADES NEGRAS Producto	Indicador	META 2023	AVANCE MAYO 2023	% Cumpi
Servicio de titulación colectiva a comunidades negras	Resoluciones registradas	40	1	3%
	Hectáreas Tituladas	95992 has 794 mt2	333 has 576 mt2	0,3%



COMUNIDADES NEGRAS Producto	Indicador	META 2023	AVANCE MAYO 2023	% Cmpl
Servicio de adquisición de tierras y/o mejoras para comunidades étnicas	Predios y/o mejoras adquiridas	30	14	47%
	Hectáreas de predios comprados	3650 has	63 ha,5484mt2	2%
Servicio de delimitación de territorios de las comunidades étnicas	Territorios delimitados	3	0	0%
Servicio de mediación para la atención y gestión de conflictos territoriales	Actas de mediación para la atención y gestión de conflictos territoriales	35	2	6%
Servicio de apoyo financiero para iniciativas comunitarias	Iniciativas comunitarias apoyadas	7	0	0%

Fuente: Dirección de Asuntos Étnicos

Indicador Producto y/o Gestión	Meta 2023	Ene	Feb	Mar	Abr	May	Jun	Jul	Ago	Sep	Oct	Nov	Dic	Total, a la fecha	% Cumplimiento
<b>Titulación</b>	40	0	1	0	0	0								1	3%
<b>Hectáreas</b>	95992 has 794 mt2	0	333 has 576 mt2	0	0	0								333 has 576 mt2	0%

Fuente: Dirección de Asuntos Étnicos

#	CONSEJO	COMPROMISO	MUNICIPIO	DPTO.	RESOLUCIÓN	PERSONAS	Total, Área (Ha)	FNT	PMI	PDET
1	CONSEJO COMUNITARIO DE LA COMUNIDAD NEGRA DE LA VEREDA LA GLORIA	REZAGO	BUENAVENTURA	VALLE DEL CAUCA	20221000263096	337	333, ha + 5760 m2	SI	SI	SI

Fuente: Dirección de Asuntos Étnicos

Indicador Producto y/o Gestión	Meta 2023	Ene	Feb	Mar	Abr	May	Jun	Jul	Ago	Sep	Oct	Nov	Dic	Total a la fecha	% Cumplimiento
<b>Adquisición</b>	30	0	0	0	0	14								14	47%
<b>Hectáreas</b>	3650 has	0	0	0	0	63 ha,5484mt2								63 ha,5484mt2	2%

Fuente: Dirección de Asuntos Étnicos

#	MES	COMUNIDAD BENEFICIADA	PREDIO	MUNICIPIO	DPTO	FMI	TOTAL, ÁREA (HA)	VALOR
1	5	NEGROSYARUMITO	SANTA RITA	CALOTO	CAUCA	124-2436	04,HA + 9894 M2	\$ 458.736.560,00
2	5	CONSEJO COMUNITARIO QUEBRADA	LOTE 3	CALOTO	CAUCA	124-9942	22,HA + 4509 M2	\$ 1.310.173.748,00
3	5	CONSEJO COMUNITARIO QUEBRADA	LOTE UNO	CALOTO	CAUCA	124-9930	02,HA + 7273 M2	\$ 190.911.000,00
4	5	CONSEJO COMUNITARIO SANTAFRO	LOTE DOS	CALOTO	CAUCA	124-9931	07,HA + 5815 M2	\$ 468.154.470,00

#	MES	COMUNIDAD BENEFICIADA	PREDIO	MUNICIPIO	DPTO	FMI	TOTAL, ÁREA (HA)	VALOR
5	5	CONSEJO COMUNITARIO SANTAFRO	EL GUASIMO LOTE 2	CALOTO	CAUCA	124-9354	03,HA + 1146 M2	\$ 212.220.470,00
6	5	CONSEJO COMUNITARIO SANTAFRO	EL GUASIMO	CALOTO	CAUCA	124-12654	01,HA + 3186 M2	\$ 92.302.000,00
7	5	CONSEJO COMUNITARIO SANTAFRO	BODEGA	CALOTO	CAUCA	124-9493	05,HA + 4722 M2	\$ 371.042.910,00
8	5	CONSEJO COMUNITARIO SANTAFRO	EL GUASIMO	CALOTO	CAUCA	124-9352	03,HA + 0246 M2	\$ 211.722.000,00
9	5	CONSEJO COMUNITARIO QUEBRADA	EL GUASIMO LOTE 6	CALOTO	CAUCA	124-9358	02,HA + 5173 M2	\$ 168.167.650,00
10	5	CONSEJO COMUNITARIO PANDAO	EL GUASIMO LOTE 5	CALOTO	CAUCA	124-9360	01,HA + 6620 M2	\$ 91.562.730,00
11	5	CONSEJO COMUNITARIO SANTAFRO	BODEGA	CALOTO	CAUCA	124-9349	05,HA + 1816 M2	\$ 331.382.800,00
12	5	CONSEJO COMUNITARIO QUEBRADA	EL GUASIMO/BODEGA	CALOTO	CAUCA	124-9356	01,HA + 4726 M2	\$ 103.082.000,00
13	5	NEGROSYARUMITO	EL GUASIMO	CALOTO	CAUCA	124-6655	00,HA + 6848 M2	\$ 47.936.000,00
14	5	CONSEJO COMUNITARIO QUEBRADA	EL GUASIMO	CALOTO	CAUCA	124-12655	01,HA + 3510 M2	\$ 94.570.000,00

Fuente: Dirección de Asuntos Étnicos

Indicador Producto y/o Gestión	Meta 2023	Ene	Feb	Mar	Abr	May	Jun	Jul	Ago	Sep	Oct	Nov	Dic	Total a la fecha	% Cumplimiento
Delimitación	3	0	0	0	0	0								0	0%

Fuente: Dirección de Asuntos Étnicos

Indicador Producto y/o Gestión	Meta 2023	Ene	Feb	Mar	Abr	May	Jun	Jul	Ago	Sep	Oct	Nov	Dic	Total a la fecha	% Cumplimiento
Mediación	35	0	1	0	1	0								2	6%

Fuente: Dirección de Asuntos Étnicos

#	CONSEJO	MUNICIPIO	DPTO.	DETALLE DE LA MEDIACIÓN
1	CONSEJO COMUNITARIO ORIKA - ISLAS DEL ROSARIO	CARTAGENA	BOLÍVAR	Mesa técnica para socializar el procedimiento de recuperación de baldíos que adelanta la ANT en las Islas del Rosario
2	CONSEJO COMUNITARIO RINCON GUAPO LOVERAN	SANTA MARTA	MAGDALENA	Seguimiento de las solicitudes realizadas por parte de la URT a la Agencia, en relación con el CC Rincón Guapo Loveran

Fuente: Dirección de Asuntos Étnicos

Indicador Producto y/o Gestión	Meta 2023	Ene	Feb	Mar	Abr	May	Jun	Jul	Ago	Sep	Oct	Nov	Dic	Total a la fecha	% Cumplimiento
Iniciativas	7	0	0	0	0	0								0	0%

Fuente: Dirección de Asuntos Étnicos

## 5. CONVENIOS / CONTRATOS INTERADMINISTRATIVOS

A continuación, se presenta la relación de convenios y/o contratos interadministrativos suscritos por DAE y vigentes a 2022.

NUMERO DEL CONVENIO	NOMBRE DEL CONVENIO/CONTRATO INTERADMINISTRATIVO	DURACIÓN	OBJETO	APORTE ANT	APORTE CONTRAPARTIDA	APORTE TOTAL	ESTADO A DICIEMBRE DE 2022
SN- 011-2016 CONVENIO DE ASOCIACION	OLEODUCTO BICENTENARIO DE COLOMBIA S.A. PARQUES NATURALES NACIONALES DE COLOMBIA Y CORPORACIÓN ESCUELA GALÁN.	26/07/2016 a 18/6/2023	Aunar esfuerzos técnicos, administrativos y financieros para contribuir al desarrollo y ejecución del proyecto denominado "Conservación y mantenimiento de los servicios ecosistémicos del sector oriental del Parque Nacional Natural El Cocuy, mediante el saneamiento predial de áreas con valor estratégico", tal y como fue aprobado mediante la resolución W 0729 del 21 de julio de 2016 emitida por el ANLA, que modifica las resoluciones W 696 del 11 de junio de 2015, N°1170 del 18 de septiembre de 2015. El aporte de la ANT corresponde a la revisión técnica y jurídica de los procedimientos entregados por el Cooperante para la adquisición de predios y/o mejoras.	N/A	\$ 12.736.311.452,00	\$ 12.736.311.452,00	VIGENTE
1170-2019 CONVENIO DE ASOCIACION	AMAZON CONSERVATION TEAM ACT	25/09/2019 AL 24/04/2023	Aunar esfuerzos en la promoción de actividades que permitan mejorar los niveles de atención a las comunidades indígenas en materia de acceso a derechos territoriales colectivos, protección de sus territorios y fortalecimiento de su gobernanza, de acuerdo con el marco normativo aplicable, principalmente en las regiones de Sierra Nevada de Santa Marta, Baja Bota Caucana, Putumayo, Antioquia y Chocó.	\$ 1.272.000,00	\$3.661.260.000= \$2.181.038 Especie- \$1.480.222.000 Efectivo.	\$ 4.933.260.000,00	VIGENTE
CONVENIO MARCO DE COOPERACIÓN 711 DE 2019	AMAZON CONSERVATION TEAM ACT	4 años 22/4/2019 a 22/4/2023	Aunar esfuerzos en la promoción de actividades que permitan avanzar en el mejoramiento de los niveles de atención a las comunidades indígenas en materia de derechos territoriales colectivos, protección de sus territorios y fortalecimiento de su gobernanza, de acuerdo con el marco normativo aplicable.	SIN RECURSOS	SIN RECURSOS	SIN RECURSOS	VIGENTE
1088-2019 MEMORANDO DE ENTENDIMIENTO	SUPERINTENDENCIA DE NOTARIADO Y REGISTRO, INSTITUTO GEOGRAFICO AGUSTIN CODAZZI CONSEJO REGIONAL INDIGENA - SNR IGAC CRIC	15/08/2019 AL 31/12/2022	Aunar esfuerzos técnicos, administrativos y logísticos entre la Agencia Nacional de Tierras ANT, la Superintendencia de Notariado y Registro-SNR, Instituto Geográfico Agustín Codazzi- IGAC con el fin de obtener, disponer e intercambiar la información requerida para fortalecer y agilizar los procesos misionales tanto de La ANT, La SNR y EL IGAC, destinados al avance y pronta respuesta de los asuntos relacionados con el Consejo Regional Indígena del Cauca- CRI.	SIN RECURSOS	SIN RECURSOS	SIN RECURSOS	FINALIZADO
Convenio de cooperación 1332 de 2021	EL PROGRAMA DE LAS NACIONES UNIDAS PARA EL DESARROLLO (PNUD)	4/5/2021 a 30/6/2023	Aunar esfuerzos para fortalecer las actividades en el desarrollo de las estrategias de diálogo social tendientes a la concertación en los casos de conflictividad rural priorizados por la Agencia Nacional de Tierras.	ANT \$8.54 4.600: DAE \$6.60 9.600	9816832136	\$ 18.361.432.136,00	VIGENTE

NUMERO DEL CONVENIO	NOMBRE DEL CONVENIO/CONTRATO INTERADMINISTRATIVO	DURACIÓN	OBJETO	APORTE ANT	APORTE CONTRAPARTIDA	APORTE TOTAL	ESTADO A DICIEMBRE DE 2022
Convenio de asociación ANT-CA-1386-2022	ASOCIACIÓN DE AUTORIDADES ARHUACAS DE LA SIERRA NEVADA – ASO-CIT	Desde el 11 de octubre de 2022 hasta el 20 de diciembre de 2022	AUNAR ESFUERZOS ENTRE LA AGENCIA NACIONAL DE TIERRAS - ANT Y EL ASOCIADO PARA LOGRAR EL EFICIENTE DESARROLLO Y FORTALECIMIENTO DE LA CNTI EN EL MARCO DEL CUMPLIMIENTO DEL DECRETO 1397 DE 1996 DURANTE LA VIGENCIA 2022	\$ 1.000.000,00	\$ 300.000.000,00	\$ 1.300.000.000,00	EN ETAPA DE LIQUIDACIÓN
Convenio de asociación - ANT-CA-1388-2022	CONSEJO COMUNITARIO ZANJON DE GARRAPATERO	Desde el 11 de octubre de 2022 hasta el 16 de diciembre de 2022	Aunar esfuerzos entre la Agencia Nacional de Tierras - ANT y el Asociado para establecer un mecanismo especial para el uso y tenencia de tierras de las comunidades negras del Norte del Departamento del Cauca, con el fin de gestionar espacios de fortalecimiento y articular acciones que permitan impulsar los procedimientos de titulación colectiva y así garantizar los derechos territoriales de las comunidades negras y asegurar la pervivencia de su identidad étnica y cultural.	\$ 500.000,00	\$ 171.000.000,00	\$ 671.000.000,00	EN ETAPA DE LIQUIDACIÓN
Convenio de Asociación ANT-CA-1387-2022	CONSEJO COMUNITARIO DE LA COMUNIDAD NEGRA DE BAJO POTEDO	Desde el 11 de octubre de 2022 hasta el 19 de diciembre de 2022	Aunar esfuerzos entre la Agencia Nacional de Tierras - ANT y el Asociado, con el fin de apoyar a la Subcomisión de Territorialidad, Vivienda, Saneamiento Básico, Actividad Agropecuaria, Ambiente y Minería de la Comisión Consultiva de Alto Nivel para las Comunidades Negras, Afrocolombianas, Raizales y Palenqueras, en la generación espacios de concertación y fortalecimiento en el marco de sus usos, costumbres, con respeto de sus mecanismos propios de participación, y con la independencia que ameritan estos espacios, en los cuales se abordaran temas relacionados con los derechos territoriales, como elemento para garantizar la identidad étnica y cultural que los caracteriza como comunidad étnica	\$ 1.530.000,00	\$ 63.750.000,00	\$ 1.593.750.000,00	EN ETAPA DE LIQUIDACIÓN
Convenio Interadministrativo 1155 de 2022	Oleoducto Bicentenario de Colombia	30/9/2021 a 8/4/2023	Aunar esfuerzos técnicos, administrativos y financieros para contribuir al desarrollo y ejecución del proyecto de saneamiento predial mediante la adquisición de hasta tres predios y tres mejoras de interés estratégico para la conservación de los recursos naturales en áreas protegidas que hagan parte de Sistema Nacional de Áreas Protegidas – SINAP- que deben ubicarse dentro del Resguardo Unido U'wa creado mediante Resolución 056 de 1999 del Instituto Colombiano de la Reforma Agraria – INCORA- en una o varias sub-zonas o zonas hidrográficas previstas en el plan de inversión forzosa del 1% aprobada a Oleoducto Bicentenario de Colombia S.A.S. en resoluciones 188 del 21 de febrero de 2017, 335 del 31 de marzo de 2017 de la Autoridad Nacional e Licencias Ambientales – ANLA.	SIN RECURSOS	SIN RECURSOS	SIN RECURSOS	VIGENTE

NUMERO DEL CONVENIO	NOMBRE DEL CONVENIO/CONTRATO INTERADMINISTRATIVO	DURACIÓN	OBJETO	APORTE ANT	APORTE CONTRAPARTIDA	APORTE TOTAL	ESTADO A DICIEMBRE DE 2022
Memorando de entendimiento de 2022	Corporación Agencia Afrocolombiana Hileros	2 años	Aunar esfuerzos técnicos, operativos, financieros y humanos entre la Agencia Nacional de Tierras (ANT) y la CORPORACIÓN AGENCIA AFROCOLOMBIANA HILEROS, para impulsar los procedimientos administrativos que permitan alcanzar la titulación colectiva de tierras de las Comunidades Negras de los Consejos Comunitarios en el territorio nacional, de acuerdo con la normatividad vigente.	SIN RECURSOS	SIN RECURSOS	SIN RECURSOS	VIGENTE
Memorando de entendimiento de 2022	FUNDACIÓN GAIA AMAZONAS	19 de abril de 2022 al 18 de abril de 2023	Aunar esfuerzos entre la ANT y la Fundación Gaia Amazonas, en procedimientos de formalización de territorios indígenas (Constitución, ampliación, saneamiento, clarificación o protección), así como en la implementación del decreto Ley 632 de 2018 en la amazonia oriental colombiana.	SIN RECURSOS	SIN RECURSOS	SIN RECURSOS	VIGENTE

Fuente: Dirección de Asuntos Étnico

## 6. ACCIONES DE AUSTERIDAD

La Dirección de Asuntos Étnicos implementó:

- Descentralizar los procesos (32 UGTS - 1 en cada departamento del país)
- Simplificar y optimizar los procedimientos
- Utilizar métodos indirectos para levantamiento topográfico
- Capacitar en las nuevas herramientas tecnológicas
- Fortalecer los mecanismos de coordinación interinstitucionales a nivel territorial y nacional
- Establecer alianzas con socios estratégicos, organizaciones étnicas a nivel nacional y territorial
- Celeridad e impacto

## 7. ACCIONES CON ENFOQUE DE GÉNERO

En la Dirección de Asuntos Étnicos, se cuenta con el programa de iniciativas comunitarias con enfoque diferencial y enfoque de género asociadas al componente de formalización de tierras, programa que contribuye con la pervivencia cultural, el arraigo territorial y el mejoramiento de la calidad de vida de las comunidades étnicas del país. Así las cosas, a continuación, se presentan las iniciativas implementadas en las vigencias 2022 y 2023.

De enero a agosto de 2022 se han atendido dos iniciativas comunitarias por valor de \$155.240.050, beneficiando a 183 familias, de las cuales 103 personas son mujeres.

De septiembre a diciembre de 2022 se han atendido dos iniciativas comunitarias por valor de \$600.000.000, beneficiando a 183 familias, de las cuales 186 personas son mujeres.

Durante la vigencia 2023 se ha atendido una iniciativa comunitaria por valor de \$75.393.800, beneficiando a 158 familias, de las cuales 64 personas son mujeres.

## 8. PROYECCIONES O METAS TRAZADAS 2023

### Comunidades Indígenas

COMUNIDADES INDÍGENAS Producto	Indicador	Recursos Apropiados 2023
Servicio de constitución de resguardos	Acuerdos registrados	\$ 10.354
Servicio de ampliación de resguardos	Acuerdos registrados	\$ 8.354
Servicio de saneamiento de resguardos	Actas de entrega material de las mejoras suscritas.	\$ 3.245
Servicio de caracterización de los territorios indígenas ocupados o poseídos ancestralmente	Resolución provisional de protección de territorios ancestrales.	\$ 5.047
Servicio de adquisición de tierras y/o mejoras para comunidades étnicas	Predios y/o mejoras adquiridas	\$ 295.620
Servicio de delimitación del territorio de las comunidades étnicas	Territorios delimitados	\$ 4.298
Servicio de mediación para la atención y gestión de conflictos territoriales	Actas de mediación para la atención y gestión de conflictos territoriales	\$ 5.632
Servicio de clarificación de títulos de origen colonial o republicano	Acto administrativo de clarificación de la vigencia legal del título de origen colonial o republicano expedido.	\$ 6.627
Servicio de apoyo financiero para iniciativas comunitarias.	Iniciativas comunitarias apoyadas.	\$ 2.899
<b>Total</b>		<b>\$ 342.074</b>

Fuente: Dirección de Asuntos Étnicos

COMUNIDADES INDÍGENAS Producto	Indicador	META 2023
Servicio de constitución de resguardos	Acuerdos registrados	40
	Hectáreas Constituidas	419.327 ha+8.007 m2
Servicio de ampliación de resguardos	Acuerdos registrados	30
	Hectáreas Ampliadas	739.223 ha+5.481 m2
Servicio de saneamiento de resguardos	Actas de entrega material de las mejoras suscritas.	5
Servicio de caracterización de los territorios indígenas ocupados o poseídos ancestralmente	Resolución provisional de protección de territorios ancestrales.	10
Servicio de adquisición de tierras y/o mejoras para comunidades étnicas	Predios y/o mejoras adquiridas	100
	Hectáreas de predios comprados	14.600 ha
Servicio de delimitación del territorio de las comunidades étnicas	Territorios delimitados	6
Servicio de mediación para la atención y gestión de conflictos territoriales	Actas de mediación para la atención y gestión de conflictos territoriales	35
Servicio de clarificación de títulos de origen colonial o republicano	Acto administrativo de clarificación de la vigencia legal del título de origen colonial o republicano expedido.	6
Servicio de apoyo financiero para iniciativas comunitarias.	Iniciativas comunitarias apoyadas.	7

Fuente: Dirección de Asuntos Étnicos

## Comunidades Negras

COMUNIDADES NEGRAS Producto	Indicador	Recursos Apropiados 2023
Servicio de titulación colectiva a comunidades negras	Resoluciones registradas	\$10.892
Servicio de adquisición de tierras y/o mejoras para comunidades étnicas	Predios y/o mejoras adquiridas	\$71.115
Servicio de delimitación de territorios de las comunidades étnicas	Territorios delimitados	\$920
Servicio de mediación para la atención y gestión de conflictos territoriales	Actas de mediación para la atención y gestión de conflictos territoriales	\$2.689
Servicio de apoyo financiero para iniciativas comunitarias	Iniciativas comunitarias apoyadas	\$2.698
<b>Total</b>		<b>\$88.314</b>

Fuente: Dirección de Asuntos Étnicos

COMUNIDADES NEGRAS Producto	Indicador	META 2023
Servicio de titulación colectiva a comunidades negras	Resoluciones registradas	40
	Hectáreas Tituladas	95992 has 794 mt2
Servicio de adquisición de tierras y/o mejoras para comunidades étnicas	Predios y/o mejoras adquiridas	30
	Hectáreas de predios comprados	3650 has
Servicio de delimitación de territorios de las comunidades étnicas	Territorios delimitados	3
Servicio de mediación para la atención y gestión de conflictos territoriales	Actas de mediación para la atención y gestión de conflictos territoriales	35
Servicio de apoyo financiero para iniciativas comunitarias	Iniciativas comunitarias apoyadas	7

Fuente: Dirección de Asuntos Étnicos